

Ministerul Educației și Cercetării al Republicii Moldova  
Agenția Națională pentru Curriculum și Evaluare


Pretestarea republicană la matematică  
din cadrul examenului național de  
absolvire a gimnaziului, sesiunea 2025

Chișinău, 2025

## Raportul privind rezultatele pretestării republicane la matematică din cadrul examenului național de absolvire a gimnaziului, sesiunea 2025

La pretestarea republicană la disciplina matematica, care a fost desfășurată la data de 27 februarie, au participat 29 894 de elevi din 1 019 instituții de învățământ din toate raioanele și municipiile din țară. În Diagrama 1 sunt prezentate datele privind numărul de elevi care au participat la pretestare din fiecare raion/municipiu din țară.

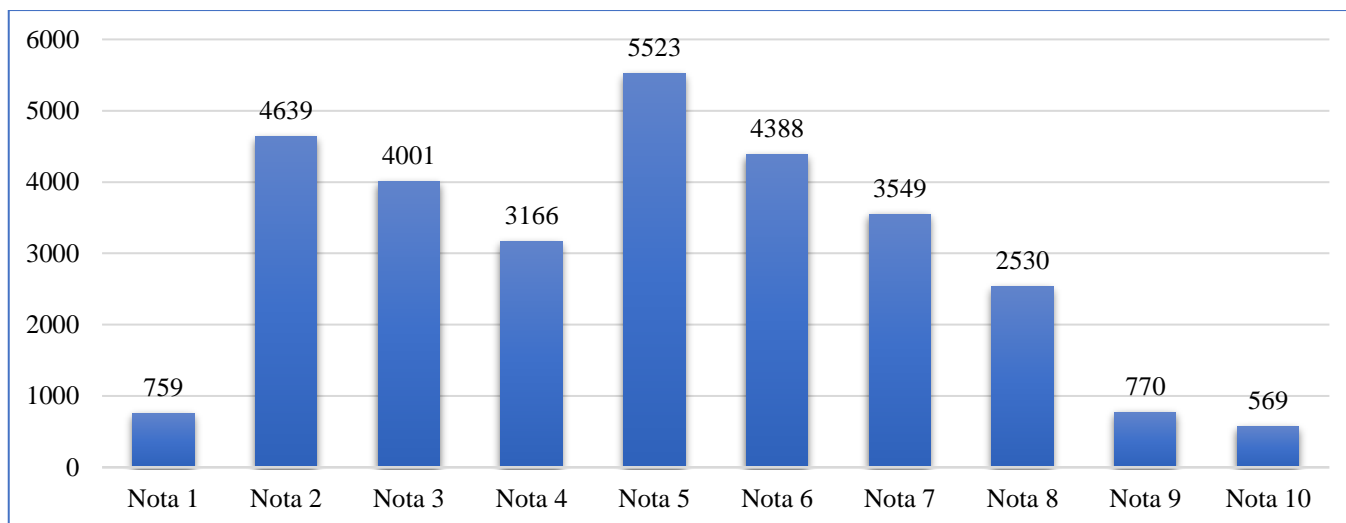
Diagrama 1. Numărul de candidați participanți la pretestare



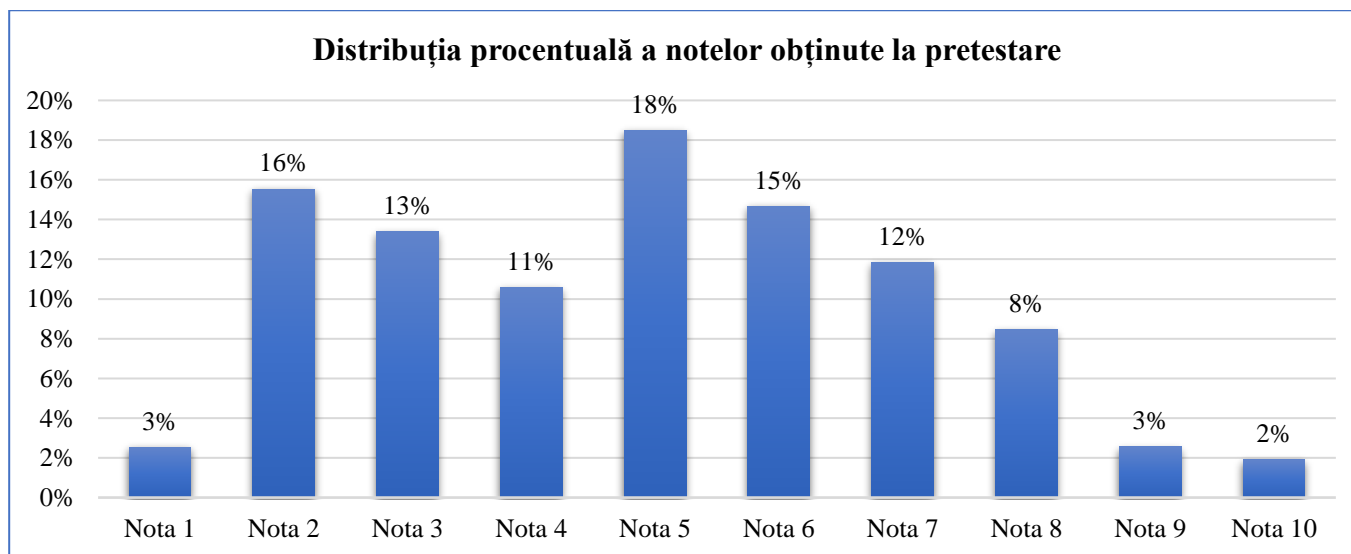
Conform datelor privind numărul de elevi care au participat la pretestarea republicană, cei mai mulți elevi, circa 28% din numărul acestora, sunt din municipiul Chișinău, urmat de UTA Găgăuzia 4.8%, municipiul Bălți 4.4%, iar cei mai puțini elevi sunt din raionul Basarabească, circa 0.56%.

Diagrama 2 și Diagrama 3 prezintă distribuția numerică a notelor obținute de cei 29 809 de elevi care au participat la pretestarea republicană și distribuția procentuală a acestora.

*Diagrama 2. Distribuția numerică a notelor obținute la pretestarea republicană*



*Diagrama 3. Distribuția procentuală a notelor obținute la pretestarea republicană*



Conform datelor din Diagrama 2 și Diagrama 3, cea mai frecventă nota obținută este nota „5” (circa 18% din numărul de elevi au obținut această notă), iar nota cu cea mai mică frecvență este nota „10” (circa 2% din numărul de elevi au obținut această notă). Totodată, circa 3% din numărul total de elevi au obținut nota „1”, ceea ce înseamnă că 759 de elevi nu au acumulat niciun punct la testul propus spre rezolvare.

Rezultatele pretestării republicane la matematică, arată că **58% din numărul de elevi au obținut note de promovare** (cel puțin nota „5”), în timp ce **42% din număr de elevi nu au promovat** pretestarea republicană. Diagrama 4 și Diagrama 5 prezintă distribuția procentuală a notelor din rândul elevilor care au promovat pretestarea, și respectiv, din rândul elevilor care nu au promovat pretestarea.

Diagrama 4. Distribuția procentuală a notelor obținute la pretestarea republicană din rândul candidaților care au promovat

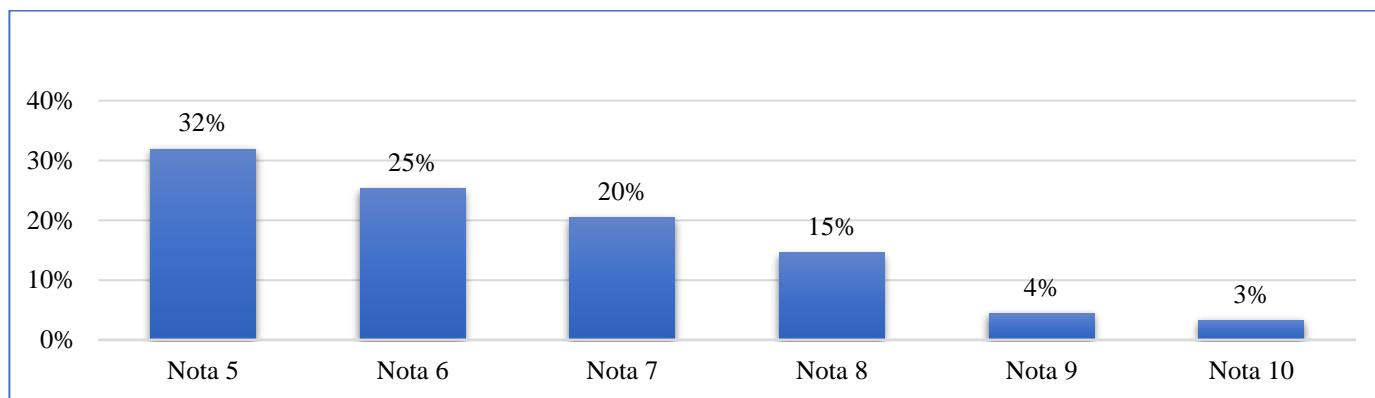
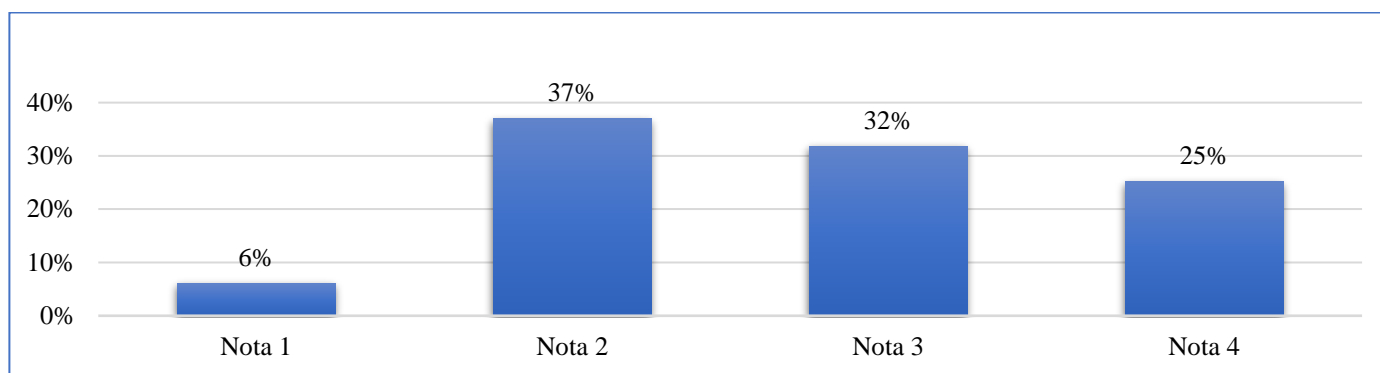


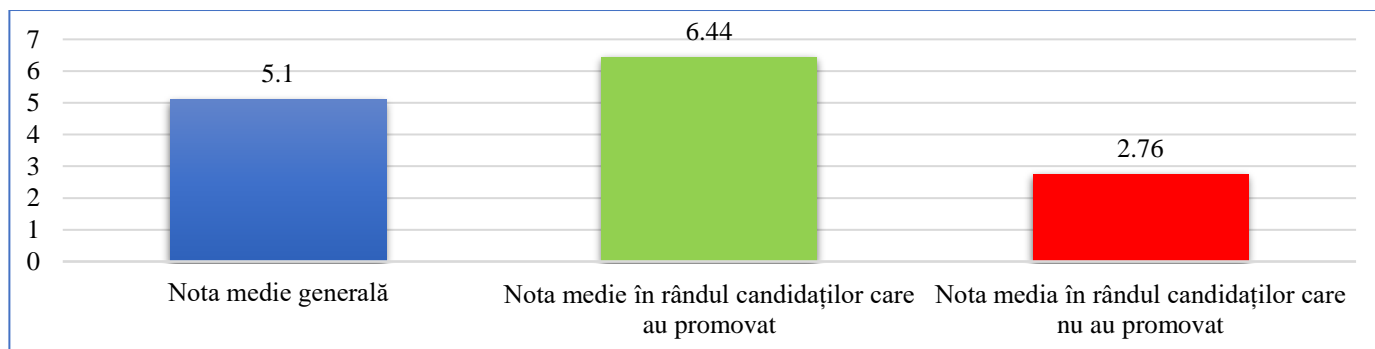
Diagrama 5. Distribuția procentuală a notelor obținute la pretestarea republicană din rândul candidaților care nu au promovat



Din numărul elevilor care au promovat pretestarea republicană, circa 32% au obținut nota „5”, 25% au obținut nota „6”, 20% au obținut nota „7”, 15% au obținut nota „8”, 4% au obținut nota „9”, iar 3% au obținut nota „10”. Din numărul elevilor care nu au promovat pretestarea republicană, 6% au obținut nota „1”, 37% au obținut nota „2”, 32% au obținut nota „3”, iar 25% au obținut nota „4”.

Diagrama 6 prezintă datele privind nota medie obținută de toți elevii care au participat la pretestare, nota medie obținută în rândul elevilor care au promovat pretestarea și nota medie obținută în rândul elevilor care nu au promovat pretestarea.

Diagrama 6. Nota medie generală, nota medie în rândul candidaților care au promovat pretestarea și nota medie în rândul candidaților care nu au promovat pretestarea

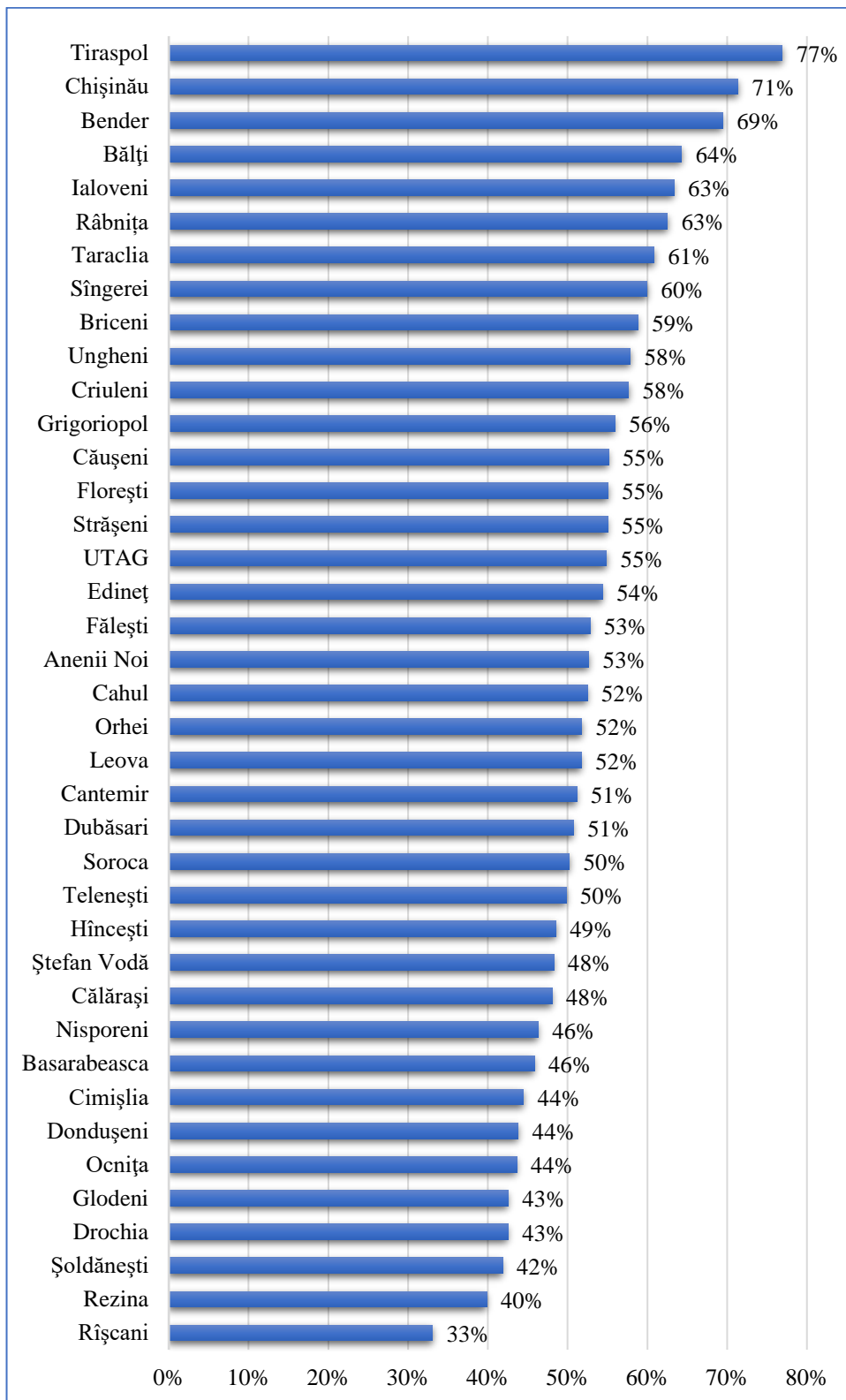


Conform datelor prezentate în Diagrama 6, **nota medie în rândul tuturor elevilor care au participat la pretestare este de „5.10”**, ceea ce indică că în medie, rezultatele candidaților sunt foarte aproape de limita minimă de promovare. Totodată, nota medie în rândul elevilor care au promovat pretestarea este de „6.44”. Această valoare indică un nivel moderat de performanță, în care cei mai mulți elevi care au promovat

pretestarea au obținut note cuprinse între „5” și „7”. Nota medie obținută de elevi care nu au promovat pretestarea este de „2.76”. Această valoare indică dificultăți majore de învățare pentru această categorie de elevi, dat fiind faptul că marea majoritate a acestor elevi nu au reușit să obțină nici măcar note aproape de nota de promovare.

Diagrama 7 prezintă datele privind rata de promovare pentru fiecare raion/municipiu care au elevi care au participat la pretestarea republicană.

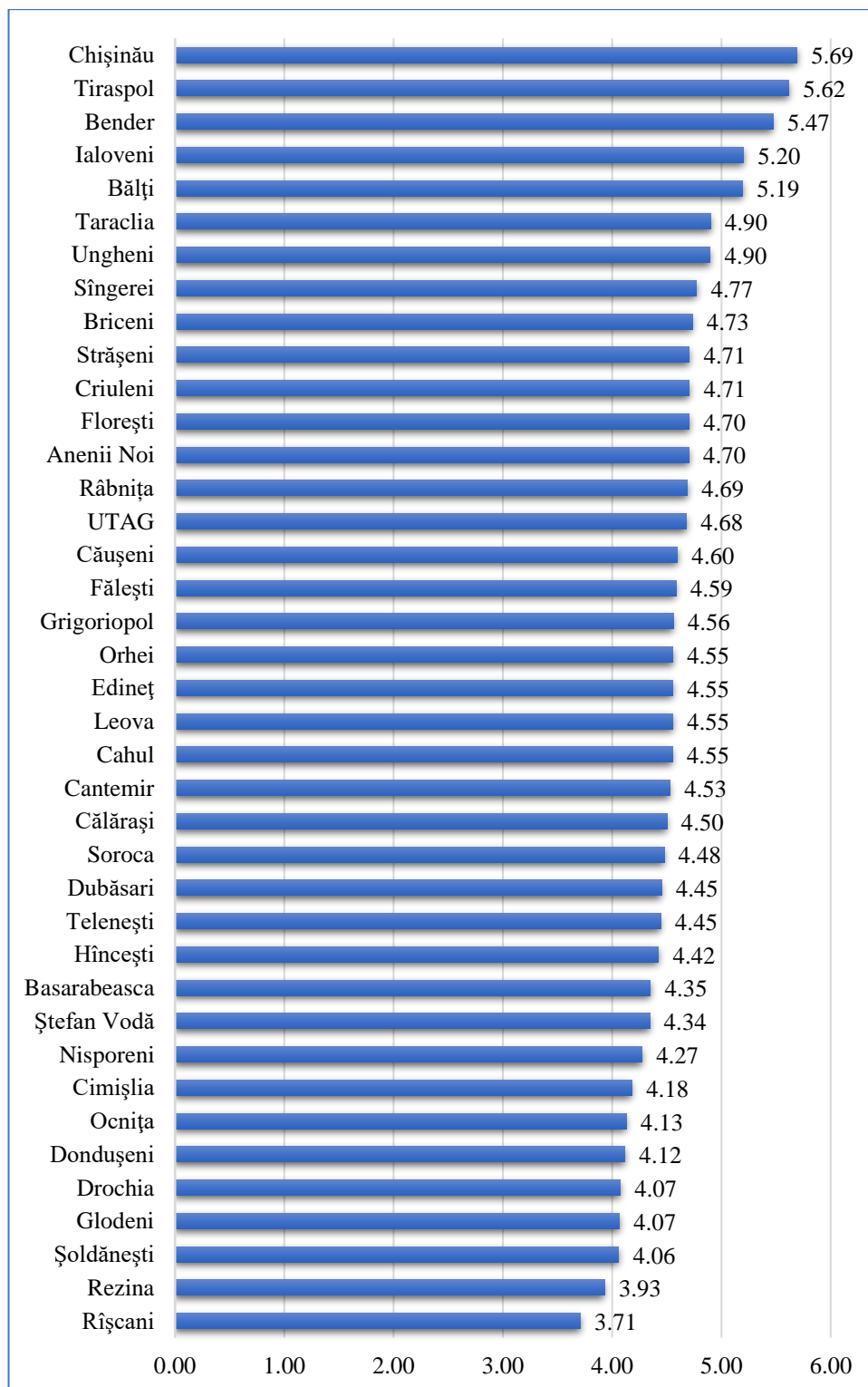
*Diagrama 7. Rata de promovare pentru fiecare raion/municipiu*



Conform datelor din Diagrama 7, rata de promovare variază semnificativ între raioane, de la valoarea minimă de 33% înregistrată în raionul Rîșcani, la valoarea de 77% înregistrată la instituția de învățământ din Tiraspol. Astfel, se atestă un decalaj semnificativ între raioanele cu cele mai joase rate de promovare și raioanele/municipiile cu cele mai înalte rate de promovare. Se atestă că în 11 raioane/municipii, rata de promovare este cel puțin egală cu rata medie de promovare pe țară. Totodată, în 13 raioane rata de promovare este de sub 50%.

Diagrama 8 prezintă datele privind nota medie înregistrată în fiecare raion/municipiu care au elevi care au participat la pretestarea republicană.

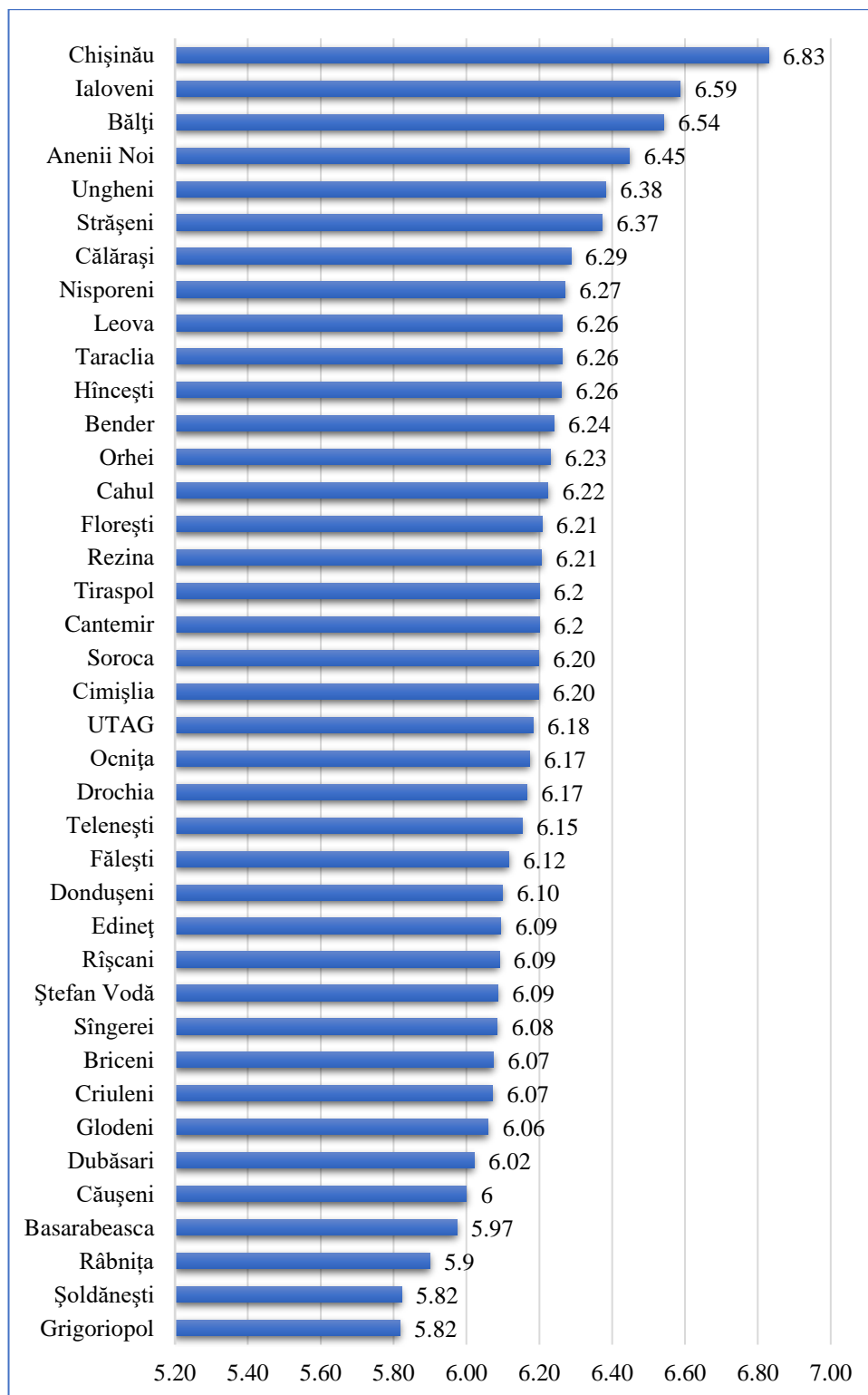
*Diagrama 8. Nota medie pentru fiecare raion/municipiu*



Conform datelor din Diagrama 8, cea mai mică notă medie a fost înregistrată în raionul Rîșcani având valoarea de „3.71”, iar cea mai mare medie a fost înregistrată în municipiul Chișinău, având valoarea de „5.69”. Doar în 5 raioane/municipii se înregistrează o notă medie mai mare decât nota medie a tuturor elevilor care au participat la pretestarea republicană. Nota medie pentru toate celelalte raioane/municipii este mai mică decât nota minimă necesară de promovare a pretestării.

Diagrama 9 prezintă datele privind nota medie înregistrată în fiecare raion/municipiu în rândul elevilor care au promovat pretestarea republicană.

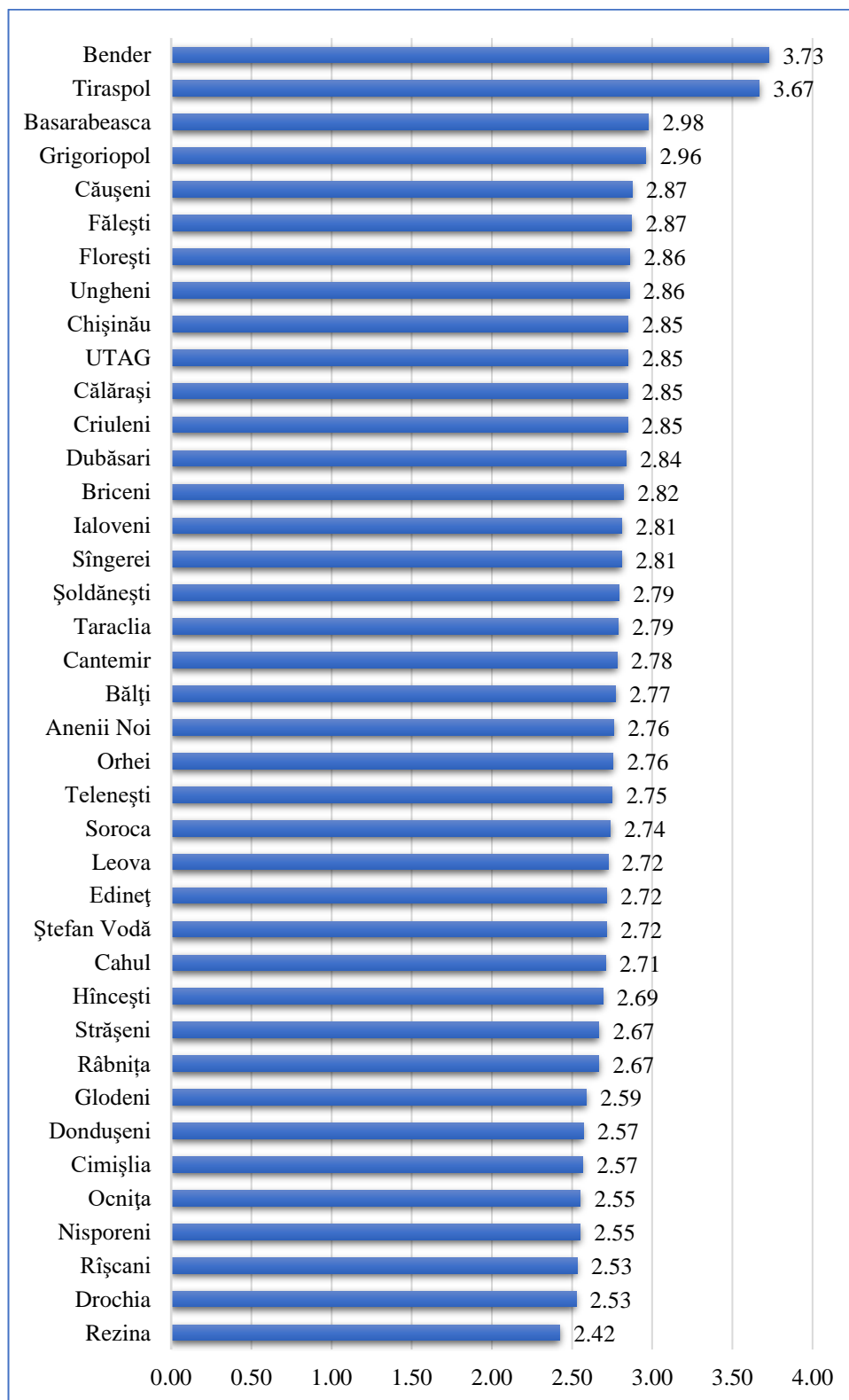
*Diagrama 9. Nota medie în rândul candidaților care au promovat pretestarea pentru fiecare raion/municipiu*



Conform datelor din Diagrama 9, nota medie în rândul elevilor care au promovat pretestarea republicană variază între valorile „5.82” (raionul Șoldănești) și „6.83” (municipiul Chișinău). În marea majoritatea a raioanelor/municipiilor, nota medie obținută de elevii care au promovat pretestarea este de cel puțin „6”.

Diagrama 10 prezintă datele privind nota medie înregistrată în fiecare raion/municipiu în rândul elevilor care nu au promovat pretestarea republicană.

*Diagrama 10. Nota medie în rândul candidaților care nu au promovat pretestarea pentru fiecare raion/municipiu*

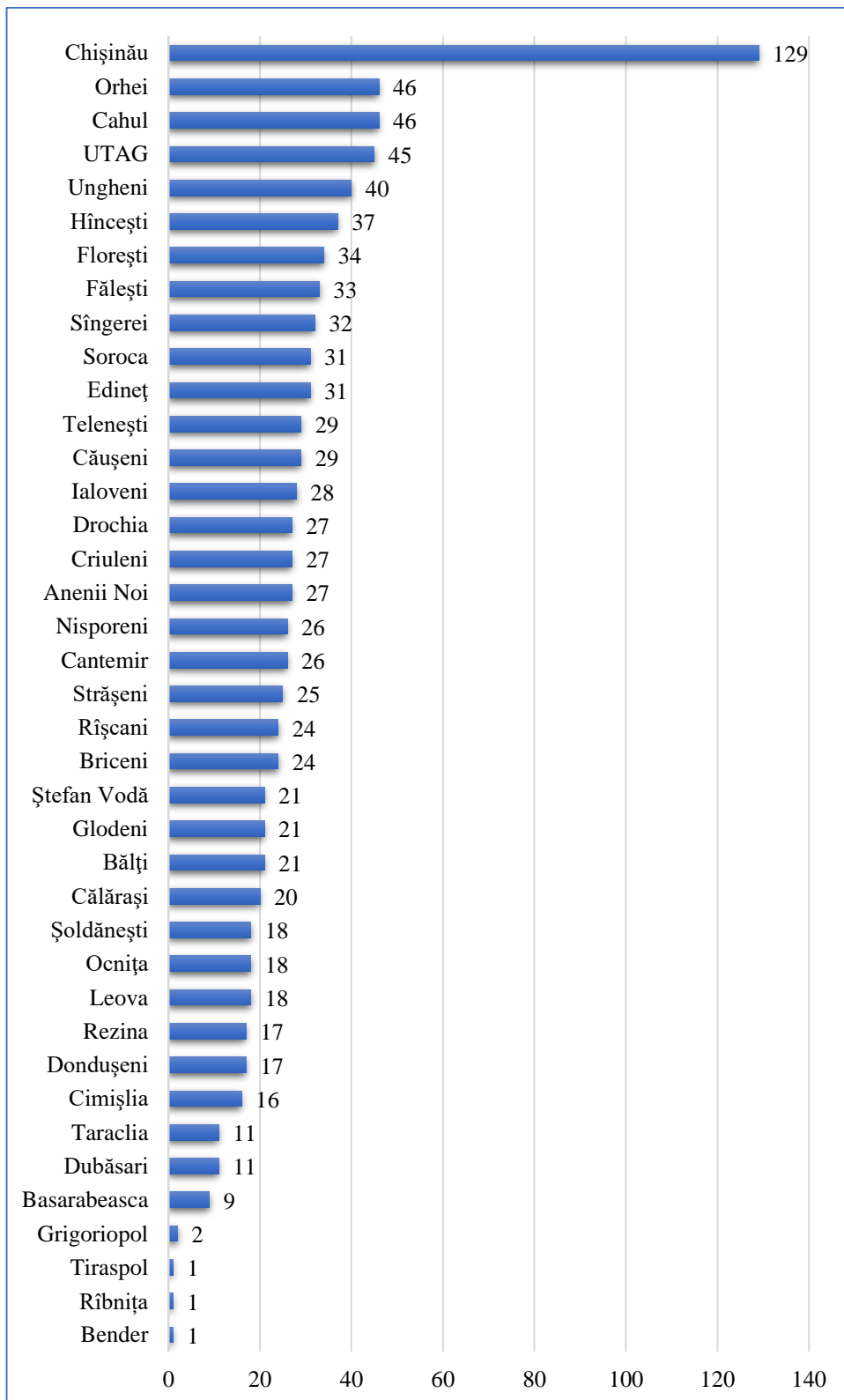




Conform datelor din Diagrama 10, nota medie în rândul elevilor care nu au promovat pretestarea republicană variază între valorile „2.42” (raionul Rezina) și „3.73” (Bender). Totodată, se atestă că în toate raioanele/municipiile, cu excepția instituțiilor de învățământ din Bender și Tiraspol, nota medie în rândul elevilor care nu au promovat pretestarea republicană este mai mică decât „3”.

Diagrama 11 prezintă datele privind numărul de instituții din fiecare raion/municipiu care au avut candidați care au participat la pretestarea republicană.

*Diagrama 11. Numărul de instituții din fiecare raion/municipiu care au participat la pretestare*



Conform datelor din Diagrama 11, la pretestarea republicană au participat candidați din 1 019 instituții de învățământ. Regiunea cu cele mai multe instituții de învățământ participante în pretestarea republicană este municipiul Chișinău - 127 de instituții de învățământ (sau 12.5% din numărul total de instituții), urmat de raionul Orhei și raionul Cahul cu câte 46 de instituții de învățământ (sau 4.5% din numărul total de instituții).

Tabelul 1 prezintă datele privind rata minimă de promovare și rata maximă de promovare înregistrată în fiecare raion/municipiu participant la pretestare.

*Tabelul 1. Rata minimă și rata maximă de promovare în instituțiile din fiecare raion/municipiu*

Raionul/ Municipiul	Rata minimă de promovare	Rata maximă de promovare
Anenii Noi	11%	90%
Bălți	8%	93%
Basarabeasca	26%	71%
Briceni	18%	94%
Cahul	11%	78%
Călărași	18%	92%
Cantemir	0%	100%
Căușeni	9%	100%
Chișinău	7%	100%
Cimișlia	19%	75%
Criuleni	27%	100%
Dondușeni	11%	64%
Drochia	8%	72%
Dubăsari	29%	100%
Edineț	7%	100%
Fălești	0%	100%
Florești	10%	100%
Glodeni	6%	83%
Hîncești	15%	93%
Ialoveni	29%	92%
Leova	10%	97%
Nisporeni	13%	78%
Ocnița	8%	83%
Orhei	0%	78%
Rezina	7%	67%
Rîșcani	6%	67%
Sîngerei	0%	100%
Șoldănești	6%	75%
Soroca	0%	100%
Ștefan Vodă	15%	89%
Strășeni	0%	100%
Taraclia	43%	90%
Telenești	14%	81%
Ungheni	25%	100%
UTAG	21%	100%

Conform datelor din Tabelul 1, există raioane/municipii cu diferențe foarte mari între rata maximă de promovare și rata minimă de promovare înregistrate în instituțiile de învățământ din subordine. De exemplu, în raioanele Cantemir, Fălești, Sîngerei, Soroca și Strășeni diferența dintre rata maximă de promovare și rata minimă de promovare este de 100 puncte procentuale, ceea ce sugerează diferențe semnificative între performanța instituțiilor din același raion/municipiu. Ce mai mică diferență se înregistrează în raioanele Basarabeasca (45 de puncte procentuale), Taraclia (48 de puncte procentuale), Dondușeni (53 de puncte procentuale). În raioanele Cantemir, Fălești, Sîngerei, Soroca, Strășeni și Orhei se înregistrează instituții de învățământ pentru care rata de promovare este de 0%. În raioanele Taraclia, Ialoveni, Dubăsari rata minimă de promovare înregistrată în instituțiile de învățământ din subordine este de peste 29%. În 13 raioane există instituții de învățământ care au înregistrat performanța de 100% rata de promovare. Totodată, în raioanele Rîșcani, Rezina, Dondușeni rata maximă de promovare înregistrată în instituțiile de învățământ din subordine este de până la 67%.

Tabelul 2 prezintă datele privind nota medie minimă, nota medie maximă înregistrată în fiecare raion/municipiu participant la pretestarea republicană.

*Tabelul 2. Nota medie minimă și nota medie maximă în instituțiile din fiecare raion/municipiu*

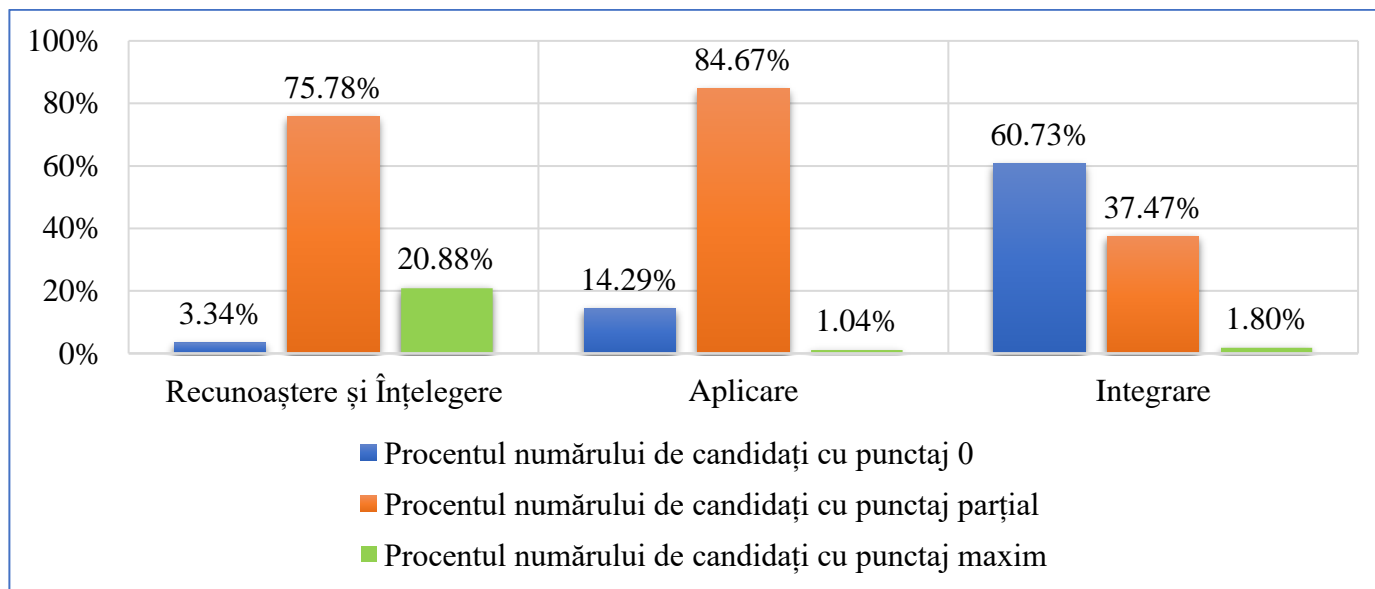
Raionul/ Municipiul	Nota medie minimă	Nota medie maximă
Anenii Noi	2.44	5.93
Bălți	2.17	6.91
Basarabeasca	3.47	5.70
Briceni	3.39	7.00
Cahul	2.56	5.85
Călărași	3.19	6.38
Cantemir	2.89	6.15
Căușeni	3.00	6.67
Chișinău	2.63	8.50
Cimișlia	2.94	5.50
Criuleni	3.32	6.83
Dondușeni	2.44	5.17
Drochia	2.58	5.36
Dubăsari	3.65	6.38
Edineț	2.80	6.41
Fălești	2.50	6.14
Florești	2.50	7.09
Glodeni	2.50	6.42
Hîncești	2.89	6.40
Ialoveni	3.71	6.43
Leova	2.20	6.29
Nisporeni	2.50	5.53
Ocnîța	1.92	5.33
Orhei	2.15	5.69
Rezina	2.13	4.94
Rîșcani	2.09	5.22
Sîngerei	2.67	7.40
Șoldănești	2.94	5.13
Soroca	2.10	7.00

Ștefan Vodă	2.52	5.47
Strășeni	2.25	6.53
Taraclia	4.13	6.23
Telenești	2.64	5.67
Ungheni	2.80	7.14
UTAG	3.06	6.50

Conform datelor din Tabelul 2, cea mai mare notă medie de „8.50” a fost înregistrată într-o instituție de învățământ din municipiul Chișinău, iar cea mai mică notă medie de „1.92” a fost înregistrată într-o instituție de învățământ din raionul Ocnița. În raioanele Soroca, Briceni, Florești, Ungheni, Sîngerei și municipiul Chișinău există instituții de învățământ pentru care nota media obținută la pretestarea republicană este de cel puțin „7.00”. Pe de altă parte, în raionul Rezina, nicio instituție de învățământ nu a obținut nota medie de minim „5”. În același timp, în 8 raioane/municipii se înregistrează variații mari (de peste 4 puncte) între nota medie maximă și nota medie minimă obținute de instituțiile din subordine. De exemplu, în municipiul Chișinău diferența dintre nota medie maximă înregistrată și nota medie minimă este de 5.39 puncte, în raionul Soroca – de 4.9 puncte, în municipiul Bălți – de 4.74 puncte, în raionul Sîngerei – de 4.73 puncte. Pe de altă parte, în raioanele Taraclia, Șoldănești, Basarabească se atestă o uniformitate între notele medii a instituțiilor din subordine, deoarece diferențele dintre nota medie maximă și cea minimă este de până la 2.5 puncte.

Diagrama 12 prezintă datele cu privire la procentul numărului de elevi care au acumulat zero puncte, punctaj parțial sau punctaj maxim pentru fiecare nivel *Recunoaștere și Înțelegere, Aplicare, Integrare*.

*Diagrama 12. Procentul numărului de elevi conform rezultatelor per nivelele Recunoaștere și Înțelegere, Aplicare, Integrare*



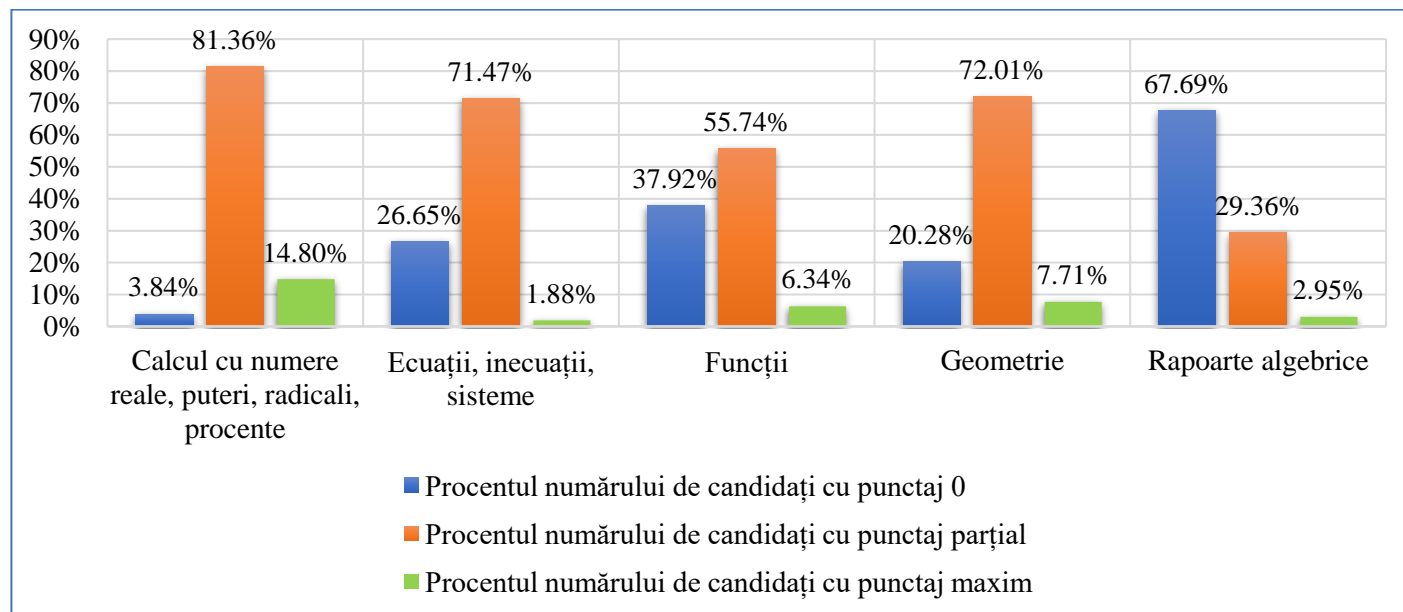
Conform datelor din Diagrama 12, se observă că un procent redus de elevi, reprezentând 3.34%, nu recunosc și nu înțeleg conceptele elementare evaluate. Aceasta sugerează că, deși majoritatea elevilor au demonstrat un anumit nivel de înțelegere, există totuși un număr de elevi care nu au demonstrat deloc cunoașterea celor mai simple unități evaluate. De exemplu, 3 din 100 de elevi nu pot face calcule elementare de tipul „3-5”. Circa 75% din numărul de elevi au obținut punctaje parțiale la itemi de nivelul *Recunoaștere și Înțelegere* (operații aritmetice simple cu numere, elemente simple de geometrie, proprietăți fundamentale ale funcției de gradul I). Acest rezultat indică faptul că 3 din 4 elevi au o înțelegere parțială a conceptelor fundamentale enumerate, întâmpinând dificultăți în rezolvarea completă a itemilor respectivi. Pe de altă parte,

circa 21% din numărul de candidați au obținut punctaj maxim la itemii de nivelul *Recunoaștere și Înțelegere*. Astfel, 1 din 5 elevi a demonstrat cunoașterea deplină a competențelor evaluate la acest nivel.

Analiza rezultatelor itemilor de nivelul *Aplicare*, care a evaluat competențele elevilor în lucrul cu procente, rezolvarea ecuațiilor de gradul al doilea, sistemelor de ecuații liniare, rezolvarea inecuațiilor, operațiilor cu puteri și a elementelor de bază din geometria în plan și geometria în spațiu, indică dificultăți semnificative în aplicarea acestor concepte. Astfel, 14.29% din numărul elevilor nu au reușit să rezolve corect niciunul dintre exercițiile evaluate de acest nivel, ceea ce înseamnă că aproximativ 1 din 7 elevi întâmpină dificultăți majore în aplicarea noțiunilor fundamentale din programa de gimnaziu. Cea mai mare parte a candidaților, 84.67%, au obținut un punctaj parțial, ceea ce sugerează că majoritatea au o înțelegere fragmentată a conceptelor evaluate și nu sunt complet pregătiți în utilizarea acestora în mod corect până la capăt. Doar 1.04% din numărul de elevi au obținut punctaj maxim la toți itemii de nivel *Aplicare*, ceea ce înseamnă că doar 1 din 100 de elevi a demonstrat o stăpânire completă a competențelor de lucru cu procente, puteri, rezolvare de ecuații, inecuații și a problemelor de geometrie. Rezultatele obținute pentru itemii de nivel *Integrare* indică dificultăți semnificative în aplicarea și combinarea cunoștințelor matematice în contexte mai complexe. Circa 6 din 10 elevi (60.73%) nu au reușit să rezolve corect niciun item din această categorie, ceea ce demonstrează o lipsă de înțelegere profundă a conceptelor mai complexe evaluate. Aproximativ 4 din 10 elevi (37.47%) au demonstrat o înțelegere parțială, reușind să rezolve doar o parte din cerințele itemilor de la acest nivel. Aceasta arată că, deși există un anumit nivel de familiarizare cu conceptele testate, mulți elevi întâmpină dificultăți în utilizarea acestora în mod corect până la capăt. Doar 1.80% din numărul de elevi au obținut punctaj maxim, ceea ce reflectă faptul că nivelul de excelență în integrarea cunoștințelor matematice este foarte scăzut pentru absolvenții de gimnaziu.

Diagrama 13 prezintă datele cu privire la procentul numărului de elevi care au acumulat zero puncte, punctaj parțial sau punctaj maxim pentru fiecare conținut tematic evaluat în cadrul pretestării republicane: *Calcul cu numere reale, puteri, radicali, procente; Ecuații, inecuații, sisteme; Funcții, Geometria în plan și spațiu, Rapoarte algebrice*.

Diagrama 13. Procentul numărului de elevi conform rezultatelor per conținuturile tematice evaluate



Rezultatele obținute pentru conținutul „*Calcul cu numere reale, puteri, radicali, procente*” evidențiază o distribuție neechilibrată între cei care au reușit să aplice parțial conceptele și cei care au demonstrat o înțelegere completă. Doar 3.84% dintre elevi nu au obținut niciun punct, ceea ce indică faptul că aproape toți candidații au demonstrat cel puțin o înțelegere minimă a conceptelor testate. Totodată, circa 4 din 100 de elevi nu a putut să efectueze corect operații cu numere reale, cu puteri sau să determine valoarea procentuală a unei

mărimi. Cea mai mare categorie, reprezentând 81.36% din numărul de elevi, a obținut un punctaj parțial, ceea ce indică o înțelegere de bază, dar incompletă. Aproximativ 8 din 10 elevi au demonstrat cunoștințe elementare, însă au întâmpinat dificultăți în aplicarea corectă și consecventă a conceptelor matematice legate de calculul cu numere reale, puteri, radicali și procente. Acest rezultat sugerează că majoritatea elevilor necesită sprijin suplimentar pentru a-și aprofunda înțelegerea până la capăt a noțiunilor evaluate și a-și dezvolta mai mult precizia în calcul. În același timp, 14.80% dintre elevi au obținut punctaj maxim, ceea ce arată că aproximativ 1 din 7 elevi cunosc complet aceste concepte și pot efectua corect calculele necesare.

Rezultatele obținute pentru conținutul „*Ecuatii, inecuatii, sisteme*” evidențiază provocările semnificative pe care elevii le întâmpină în rezolvarea acestor tipuri de exerciții. Conform datelor, 26.65% dintre elevi nu au reușit să obțină niciun punct, ceea ce indică dificultăți majore fie în înțelegerea conceptelor de bază referitoare la ecuații, inecuații, fie în aplicarea corectă a metodelor de rezolvare a acestor tipuri de exerciții. Acest procent semnificativ indică că mai mult de un sfert dintre elevi nu au putut rezolva o ecuație de gradul doi, o problemă modelată din viața reală care se reduce la scrierea și rezolvarea unui sistem de ecuații, sau la scrierea și rezolvarea unei inecuații de gradul întâi. De asemenea, puțin peste 71% din numărul de elevi au obținut un punctaj parțial, ceea ce înseamnă că 7 din 10 elevi au o anumită înțelegere a metodelor de rezolvare fie a ecuațiilor, a sistemelor de ecuații sau a inecuațiilor, dar nu reușesc să finalizeze corect rezolvarea acestora. Acest aspect poate indica dificultăți în gestionarea întregului proces de rezolvare, erori de calcul sau dificultăți în structurarea tuturor etapelor necesare pentru a ajunge la soluția corectă. Pe de altă parte, doar 1.88% dintre elevi au reușit să obțină punctaj maxim, ceea ce subliniază faptul că foarte puțini elevi demonstrează cunoașterea completă a metodelor de rezolvare a ecuațiilor, inecuațiilor și sistemelor.

Rezultatele obținute la conținutul „*Funcții*” indică diferențe semnificative în înțelegerea și aplicarea conceptelor legate de funcțiile de gradul I și II. Circa 38% dintre elevi nu au obținut niciun punct, ceea ce sugerează dificultăți majore în recunoașterea proprietăților funcțiilor, interpretarea grafică și aplicarea acestora în rezolvări de probleme. Puțin peste jumătate din numărul de elevi au obținut un punctaj parțial, ceea ce denotă o înțelegere fragmentară a conceptelor legate de funcții. Aceștia au reușit să rezolve doar parțial itemii respectivi, ceea ce poate reflecta fie o înțelegere superficială a noțiunilor de funcție, proprietățile acestora, fie dificultăți în aplicarea metodelor adecvate de rezolvare a problemelor referitoare la funcții. Circa 6.34% dintre elevi au obținut punctajul maxim, ceea ce evidențiază un număr foarte mic de elevi care demonstrează o înțelegere solidă și o capacitate de aplicare corectă și completă a conceptelor de funcții de gradul I și II.

Rezultatele obținute de elevi la itemii de „*Geometrie*” arată că acest domeniu reprezintă un domeniu cu dificultate moderată comparativ cu celelalte. Circa 20% din numărul elevilor nu au obținut niciun punct, ceea ce indică că 1 din 5 elevi fie nu posedă cunoștințe fundamentale în geometrie, fie întâmpină dificultăți semnificative în recunoașterea, interpretarea și aplicarea proprietăților geometrice atât în probleme simple cât și în cele modelate din viața reală. Aproximativ 72% dintre elevi au obținut un punctaj parțial, ceea ce arată că 7 din 10 elevi posedă o înțelegere dar incompletă a conceptelor geometrice. Aproximativ 8% din numărul elevilor au reușit să demonstreze competențe privind cunoașterea proprietăților de bază ale figurilor, aplicarea cunoștințelor în rezolvarea de probleme și integrarea cunoștințelor în argumentarea punctului de vedere, având la bază calcule și proprietăți ale figurilor geometrice studiate.

Rezultatele obținute de elevi la unitatea de conținut „*Rapoarte algebrice*” indică o performanță destul de joasă. Aproximativ 2 din 3 elevi nu au obținut niciun punct la itemii respectivi, ceea ce sugerează dificultăți semnificative ale elevilor în înțelegerea noțiunii de rapoarte algebrice și operarea cu acestea în rezolvări de exerciții. Aproximativ o treime din elevi au obținut punctaje parțiale, ceea ce înseamnă că deși nu au reușit să rezolve complet itemii respectivi, acești elevi au înțeles parțial conceptele sau au fost capabili să rezolve o parte din exerciții. Astfel, 1 din 3 elevi posedă unele cunoștințe, dar nu suficiente pentru a obține punctajul maxim. Doar 2.95% dintre elevi au obținut punctajul maxim, ceea ce înseamnă că doar 3 din 100 de elevi au demonstrat o înțelegere deplină și corectă a conceptelor abordate.

Analizând în ansamblu datele prezentate în Diagrama 13, se constată că domeniul „*Calcul cu numere reale, puteri, radicali, procente*” a fost cel mai bine rezolvat de elevi, ceea ce poate reflecta o pregătire mai bună sau o familiaritate mai mare cu subiectele sau noțiunile respective. Domeniul „*Ecuatii, inecuatii, sisteme*” este unul dintre cele mai dificile pentru elevi, având o proporție semnificativă de elevi care au acumulat punctaje de zero și un procent scăzut de punctaje maxime. Posibilitățile includ o complexitate mai mare a întrebărilor sau o pregătire insuficientă a elevilor în acest domeniu. Domeniul „*Geometrie*” a fost mai bine înțeles decât funcțiile și ecuațiile, cu un procent semnificativ de elevi care obțin punctaje parțiale, și un procent mai mare de elevi care au obținut punctaje maxime la acest domeniu. Domeniul „*Rapoarte algebrice*” se atestă a fi cel mai dificil cu aproximativ 7 din 10 elevi acumulând zero puncte.

Tabelul 3 prezintă datele privind procentul numărului de elevi care au acumulat zero puncte, punctaj parțial sau punctaj maxim pentru fiecare nivel *Recunoaștere și Înțelegere, Aplicare, Integrare* pentru fiecare raion/municipiu participant la pretestarea republicană.

*Tabelul 3. Procentul numărului de elevi conform rezultatelor per nivelele Recunoaștere și Înțelegere, Aplicare, Integrare pentru fiecare raion/municipiu.*

Raionul/ Municipiul	Recunoaștere și Înțelegere			Aplicare			Integrare		
	% candidați cu punctaj 0	% candidați cu punctaj parțial	% candidați cu punctaj maxim	% candidați cu punctaj 0	% candidați cu punctaj parțial	% candidați cu punctaj maxim	% candidați cu punctaj 0	% candidați cu punctaj parțial	% candidați cu punctaj maxim
Anenii Noi	3%	81%	16%	15%	85%	0%	61%	36%	3%
Bălți	4%	80%	16%	9%	89%	1%	50%	49%	1%
Basarabeasca	1%	89%	10%	15%	85%	0%	74%	25%	1%
Briceni	4%	80%	16%	12%	88%	0%	75%	25%	0%
Cahul	4%	82%	14%	15%	85%	1%	65%	34%	1%
Călărași	2%	85%	13%	20%	79%	1%	69%	27%	4%
Cantemir	3%	80%	18%	16%	84%	0%	71%	28%	0%
Căușeni	1%	75%	24%	13%	86%	0%	66%	33%	1%
Chișinău	2%	69%	29%	8%	89%	3%	48%	48%	4%
Cimișlia	5%	84%	11%	22%	78%	0%	73%	26%	1%
Criuleni	2%	79%	19%	12%	88%	0%	64%	35%	1%
Dondușeni	5%	86%	9%	25%	75%	0%	71%	29%	0%
Drochia	8%	79%	13%	24%	75%	0%	69%	30%	0%
Dubăsari	2%	81%	17%	20%	79%	1%	75%	24%	0%
Edineț	4%	74%	22%	17%	83%	0%	70%	30%	1%
Fălești	4%	69%	28%	15%	84%	0%	68%	31%	1%
Florești	3%	77%	20%	14%	85%	1%	67%	32%	1%
Glodeni	7%	83%	10%	24%	76%	0%	72%	28%	1%
Hîncești	4%	80%	16%	18%	81%	0%	65%	33%	1%
Ialoveni	2%	77%	21%	14%	85%	1%	54%	43%	3%
Leova	4%	75%	20%	19%	80%	0%	64%	35%	1%
Nisporeni	7%	77%	16%	23%	76%	2%	70%	29%	1%
Ocnița	8%	79%	13%	19%	81%	1%	73%	26%	1%
Orhei	5%	76%	18%	17%	83%	0%	67%	31%	1%
Rezina	7%	79%	13%	30%	70%	0%	75%	25%	0%
Rîșcani	8%	85%	7%	28%	72%	0%	77%	23%	0%
Sîngerei	4%	79%	18%	12%	88%	0%	64%	36%	1%

Șoldănești	5%	85%	10%	22%	78%	0%	72%	28%	0%
Soroca	5%	76%	19%	14%	85%	1%	66%	33%	1%
Ștefan Vodă	6%	86%	8%	17%	83%	0%	65%	35%	1%
Strășeni	4%	81%	15%	18%	81%	0%	60%	38%	1%
Taraclia	3%	72%	25%	15%	85%	0%	64%	35%	1%
Telenești	3%	81%	16%	17%	83%	0%	62%	37%	1%
Ungheni	2%	74%	24%	15%	85%	0%	59%	40%	1%
UTAG	3%	72%	25%	15%	85%	0%	73%	26%	0%

Datele din Tabelul 3 arată o variație semnificativă în performanțele elevilor per fiecare raion/municipiu, unele raioane/municipii înregistrând rezultate înalte, iar altele înregistrând rezultate joase. Conform datelor obținute de elevi la itemii de nivel „*Recunoaște și Înțelege*”, raioanele Rîșcani, Drochia și Ocnîța se află printre regiunile cu cele mai joase performanțe. Pe de altă parte, elevii din municipiul Chișinău și raionul Căușeni au demonstrat un echilibru între punctajul parțial și cel maxim, ceea ce sugerează un nivel bun de pregătire, dar și loc de îmbunătățire.

Analizând datele obținute de elevi la itemii de nivel „*Aplicare*” pentru fiecare raion/municipiu se constată tendință comună în toate regiunile: majoritatea elevilor au obținut punctaj parțial, cu procente semnificative de elevi care nu au reușit să obțină punctajul maxim. Aceasta sugerează că mulți elevi au demonstrat posedarea de competențe evaluate, dar nu au reușit să aplice complet conceptele în condiții de evaluare. Totodată, în multe raioane, procentele de elevi cu punctajul maxim sunt minime (2%-3%) sau chiar 0%. În același timp, procentele de elevi cu punctaj zero sunt destul de variate între raioane, ceea ce sugerează un grad considerabil de diferențiere în ceea ce privește nivelul de pregătire și capacitatea de a aplica cunoștințele în diferite regiuni.

Conform datelor din Tabelul 3 referitoare la itemii de nivel „*Integrare*”, se observă că, în majoritatea raioanelor, un număr semnificativ de elevi au obținut punctaj 0, ceea ce indică faptul că integrarea cunoștințelor într-un context complex reprezintă o provocare majoră pentru mulți dintre aceștia. Totuși, se atestă raioane/municipii unde elevii au obținut rezultate relativ bune, iar procentele de elevi cu punctaj maxim sunt mici, dar totuși semnificative în anumite cazuri (raionul Anenii Noi, raionul Călărași, municipiul Chișinău, raionul Ialoveni).

Tabelul 4 prezintă datele cu privire la procentul numărului de elevi care au acumulat zero puncte, punctaj parțial sau punctaj maxim pentru fiecare conținut tematic evaluat în cadrul pretestării republicane: *Calcul cu numere reale, puteri, radicali, procente; Ecuații, inecuații, sisteme; Funcții, Geometria în plan și spațiu, Rapoarte algebrice* per fiecare raion/municipiu participant la pretestarea republicană.



Tabelul 4. Procentul numărului de elevi conform rezultatelor per conținuturile tematice evaluate pentru fiecare raion/municipiu

Raionul/ Municipiul	Calcul cu numere reale, puteri, radicali, procente			Ecuatii, inecuatii, sisteme			Funcții			Geometrie			Rapoarte algebrice		
	% candidați cu punctaj 0	% candidați cu punctaj parțial	% candidați cu punctaj maxim	% candidați cu punctaj 0	% candidați cu punctaj parțial	% candidați cu punctaj maxim	% candidați cu punctaj 0	% candidați cu punctaj parțial	% candidați cu punctaj maxim	% candidați cu punctaj 0	% candidați cu punctaj parțial	% candidați cu punctaj maxim	% candidați cu punctaj 0	% candidați cu punctaj parțial	% candidați cu punctaj maxim
Anenii Noi	3%	85%	12%	30%	69%	1%	44%	51%	6%	25%	67%	8%	69%	26%	5%
Bălți	3%	79%	18%	21%	77%	2%	39%	54%	7%	20%	72%	8%	58%	39%	2%
Basarabeasca	2%	87%	11%	31%	69%	0%	38%	60%	2%	18%	77%	5%	83%	16%	1%
Bender	0%	83%	17%	11%	89%	0%	14%	81%	6%	6%	89%	6%	75%	25%	0%
Briceni	4%	84%	12%	29%	70%	1%	38%	58%	4%	20%	76%	4%	82%	18%	1%
Cahul	5%	84%	11%	30%	69%	1%	48%	47%	4%	26%	68%	6%	73%	25%	3%
Călărași	3%	83%	14%	32%	67%	1%	36%	58%	5%	23%	72%	5%	77%	18%	6%
Cantemir	4%	85%	11%	29%	70%	1%	42%	55%	3%	25%	70%	5%	79%	20%	0%
Căușeni	2%	88%	10%	26%	74%	0%	42%	55%	4%	21%	73%	6%	74%	25%	1%
Chișinău	2%	76%	22%	18%	78%	5%	30%	58%	12%	14%	73%	13%	54%	40%	6%
Cimișlia	6%	82%	12%	33%	67%	0%	50%	45%	5%	35%	61%	5%	80%	16%	3%
Criuleni	2%	87%	11%	25%	74%	0%	41%	56%	3%	14%	80%	6%	73%	26%	1%
Dondușeni	6%	86%	9%	42%	57%	0%	47%	50%	3%	33%	64%	3%	79%	20%	0%
Drochia	8%	82%	10%	38%	61%	0%	55%	42%	3%	34%	61%	4%	75%	24%	1%
Dubăsari	4%	86%	9%	36%	63%	1%	40%	55%	5%	13%	83%	4%	80%	19%	1%
Edineț	5%	84%	11%	30%	70%	1%	40%	56%	4%	25%	69%	6%	76%	23%	1%
Fălești	4%	85%	11%	34%	65%	0%	33%	63%	4%	18%	78%	4%	76%	21%	2%
Florești	4%	83%	13%	29%	69%	1%	33%	62%	6%	20%	75%	5%	73%	25%	2%
Glodeni	7%	85%	7%	37%	63%	0%	56%	43%	1%	32%	64%	4%	76%	24%	1%
Hîncești	5%	84%	11%	35%	65%	0%	45%	51%	4%	22%	74%	4%	73%	25%	2%
Ialoveni	4%	81%	15%	23%	75%	2%	28%	64%	8%	17%	74%	9%	63%	33%	4%
Leova	5%	82%	12%	31%	69%	0%	36%	61%	3%	16%	78%	6%	75%	22%	3%
Nisporeni	6%	82%	11%	38%	59%	2%	51%	45%	3%	30%	64%	5%	75%	23%	2%
Ocnîța	7%	82%	12%	38%	61%	1%	49%	47%	5%	32%	63%	5%	81%	17%	2%
Orhei	6%	83%	11%	29%	70%	1%	41%	55%	4%	23%	70%	7%	72%	26%	2%
Rezina	8%	83%	9%	43%	56%	1%	53%	42%	4%	39%	57%	4%	85%	14%	0%
Rîșcani	8%	83%	9%	48%	52%	0%	61%	39%	0%	36%	62%	3%	79%	21%	0%
Sîngerei	4%	82%	14%	22%	78%	1%	42%	56%	2%	18%	78%	4%	73%	26%	1%

Șoldănești	6%	88%	6%	37%	63%	0%	45%	54%	1%	23%	76%	1%	78%	22%	0%
Soroca	6%	86%	9%	23%	76%	1%	47%	49%	4%	24%	69%	8%	74%	24%	2%
Ștefan Vodă	6%	83%	10%	32%	67%	1%	43%	56%	1%	26%	71%	3%	73%	26%	1%
Strășeni	5%	81%	13%	32%	67%	1%	36%	57%	7%	22%	72%	6%	67%	31%	2%
Taraclia	4%	84%	12%	27%	73%	0%	36%	59%	5%	16%	76%	8%	70%	29%	1%
Telenești	3%	86%	11%	30%	70%	0%	39%	58%	3%	20%	76%	4%	72%	27%	1%
Ungheni	4%	84%	12%	25%	74%	1%	33%	62%	5%	20%	74%	6%	64%	34%	3%
UTAG	3%	82%	15%	29%	70%	1%	34%	63%	3%	20%	74%	6%	79%	20%	1%

Datele din Tabelul 4 permit atât analiza comparativă a rezultatelor elevilor per fiecare raion/municipiu, cât și determinarea conținuturilor la care elevii s-au descurcat mai bine și la care elevii s-au descurcat mai puțin. Municipiul Chișinău prezintă cea mai mare proporție de elevi cu punctaj maxim la toate categoriile de conținuturi, în special la „Funcții (12%)” și „Rapoarte algebrice (6%)” care s-au dovedit a fi foarte slab realizate la nivel de populație de elevi. Pe de altă parte, raioanele precum Rîșcani, Rezina și Dondușeni au un procent ridicat de elevi cu punctaj zero la majoritatea unităților de conținut evaluate. În majoritatea raioanelor/municipiilor, per fiecare categorie de conținuturi, procentul numărului de elevi care au acumulat un punctaj maxim este semnificativ mic. Totodată, se observă că la domeniul „Calcul cu numere reale, puteri, radicali, procente” procentul numărului de elevi cu punctaj parțial este cel mai ridicat, cu valori între 70%-90%. Cele mai joase rezultate pentru fiecare raion/municipiu se înregistrează la domeniul „Rapoarte algebrice”. În comparație cu domeniul „Rapoarte algebrice”, la celelalte domenii elevii au înregistrat performanțe relativ mai bune, în special la „Calculul cu numere reale, puteri, radicali și procente” și „Ecuații, inecuații, sisteme”, unde, deși procentul celor cu punctaj 0 este ridicat, există și un număr mai mare de elevi care obțin punctaje parțiale sau maxime.

Tabelul 5 prezintă datele cu privire la numărul de lucrări scrise, rata de promovare și nota medie pentru fiecare instituție de învățământ participantă la pretestarea republicană.

*Tabelul 5. Numărul de lucrări scrise, rate de promovare și nota medie pentru fiecare instituție de învățământ participantă la pretestarea republicană*

Raionul/ Municipiul	Localitatea	Instituția de învățământ	Total lucrări scrise	Rata de promovare	Nota medie
Anenii Noi	ANENII NOI	Instituția Publică Liceul Teoretic "ALEXANDR PUȘKIN"	48	33%	3.79
Anenii Noi	ANENII NOI	Instituția Publică Liceul Teoretic "Mihai Eminescu"	113	74%	5.89
Anenii Noi	BOTNĂREȘTI	Instituția Publică Gimnaziul Botnărești	7	14%	3.71
Anenii Noi	BULBOACA	Instituția Publică Gimnaziul "Anton Guzun"	40	43%	4.38
Anenii Noi	CALFA	Instituția Publică Gimnaziul "Visegrad" Calfa	15	53%	4.67
Anenii Noi	CHETROSU	Instituția Publică Gimnaziul "Grigore Vieru"	12	67%	5.50
Anenii Noi	CHIRCA	Instituția Publică Gimnaziul Chirca	10	50%	3.80
Anenii Noi	CIOBANOVCA	Instituția Publică Gimnaziul Ciobanovca	16	38%	3.38
Anenii Noi	COBUSCA NOUĂ	Instituția Publică Gimnaziul Cobusca Nouă	7	57%	4.14
Anenii Noi	COBUSCA VECHE	Instituția Publică Gimnaziul Cobusca Veche	16	63%	4.94
Anenii Noi	DELACĂU	Instituția Publică Complexul Educațional Gimnaziul-Grădiniță "Lucaefărul" Delacău	10	90%	5.10
Anenii Noi	FLORENI	Instituția Publică Gimnaziul Floreni	16	56%	5.13
Anenii Noi	GEAMĂNA	Instituția Publică Gimnaziul Geamăna	20	80%	5.60
Anenii Noi	GURA BÎCULUI	Instituția Publică Gimnaziul Gura Bîcului	22	41%	4.00
Anenii Noi	HÎRBOVĂȚ	Instituția de Învățământ Liceul Teoretic "Ion Creangă"	30	57%	5.00
Anenii Noi	MAXIMOVCA	Instituția Publică Gimnaziul Maximovca	10	30%	4.00
Anenii Noi	MERENI	Instituția de Învățământ Liceul Teoretic "EMIL NICULA"	55	51%	4.51
Anenii Noi	MERENII NOI	Instituția Publică Gimnaziul-Grădiniță Merenii Noi	16	19%	3.63
Anenii Noi	PUHĂCENI	Instituția Publică Gimnaziul "Olimp"	29	45%	4.48
Anenii Noi	ROȘCANI	Instituția Publică Gimnaziul Roșcani	18	67%	5.56

Anenii Noi	ȘERPENI	Instituția Publică Gimnaziul Șerpeni	29	17%	3.03
Anenii Noi	SPEIA	Instituția Publică Gimnaziul Speia	15	80%	5.93
Anenii Noi	TELIȚA	Instituția Publică Gimnaziul-Grădiniță Telița	9	11%	2.44
Anenii Noi	ȚÎNȚĂRENI	Instituția Publică Gimnaziul "Ion Creangă"	30	43%	4.23
Anenii Noi	TODIREȘTI	Instituția Publică Gimnaziul Todirești	16	69%	5.19
Anenii Noi	VARNIȚA	Instituția Publică Liceul Teoretic Varnița	21	67%	5.76
Anenii Noi	ZOLOTIEVCA	Instituția Publică Gimnaziul Zolotievca	6	17%	2.83
Bălți	BĂLȚI	GIMNAZIUL "A.I.CUZA"	57	63%	4.88
Bălți	BĂLȚI	GIMNAZIUL NR.10	16	38%	3.44
Bălți	BĂLȚI	GIMNAZIUL NR.14	23	43%	4.04
Bălți	BĂLȚI	GIMNAZIUL NR.2	12	8%	2.17
Bălți	BĂLȚI	GIMNAZIUL NR.3	20	45%	3.95
Bălți	BĂLȚI	GIMNAZIUL NR.6	17	29%	3.65
Bălți	BĂLȚI	GIMNAZIUL NR.9	12	42%	4.33
Bălți	BĂLȚI	Instituția Privată de Învățământ Liceul Teoretic "ORIZONT"	12	75%	5.42
Bălți	BĂLȚI	INSTITUȚIA PUBLICĂ LICEUL TEORETIC "M.EMINESCU"	157	90%	6.91
Bălți	BĂLȚI	INSTITUȚIA PUBLICĂ LICEUL TEORETIC "N.GOGOL"	87	62%	4.91
Bălți	BĂLȚI	LICEUL TEORETIC "A.PUȘKIN"	68	50%	4.54
Bălți	BĂLȚI	LICEUL TEORETIC "B.P.HAȘDEU"	120	58%	4.82
Bălți	BĂLȚI	LICEUL TEORETIC "D.CANTEMIR"	75	93%	6.85
Bălți	BĂLȚI	LICEUL TEORETIC "G.COȘBUC"	136	68%	5.40
Bălți	BĂLȚI	LICEUL TEORETIC "L.BLAGA"	110	75%	5.63
Bălți	BĂLȚI	LICEUL TEORETIC "M.GORKI"	50	46%	3.98
Bălți	BĂLȚI	LICEUL TEORETIC "ȘTEFAN CEL MARE"	52	58%	4.67
Bălți	BĂLȚI	LICEUL TEORETIC "V.ALECSANDRI"	149	67%	5.16
Bălți	BĂLȚI	LICEUL TEORETIC "V.MAIAKOVSKI"	61	25%	3.44
Bălți	BĂLȚI	LICEUL TEORETIC "M.LOMONOSOV"	54	69%	5.52
Bălți	ELIZAVETA	GIMNAZIUL NR.19	22	55%	4.95
Basarabeasca	ABACLIA	INSTITUȚIA PUBLICĂ LICEUL TEORETIC "CONSTANTIN STERE"	32	59%	4.63
Basarabeasca	BASARABEASCA	INSTITUȚIA PUBLICĂ GIMNAZIUL "IVAN BONDAREV"	15	27%	3.47
Basarabeasca	BASARABEASCA	INSTITUȚIA PUBLICĂ LICEUL TEORETIC "ALEXANDR PUȘKIN"	19	26%	3.68
Basarabeasca	BASARABEASCA	INSTITUȚIA PUBLICĂ LICEUL TEORETIC "MATEI BASARAB"	26	27%	3.81
Basarabeasca	BASARABEASCA	INSTITUȚIA PUBLICĂ LICEUL TEORETIC "NICOLAI GOGOL"	19	37%	3.95
Basarabeasca	BAȘCALIA	INSTITUȚIA PUBLICĂ GIMNAZIUL "MARCU TARLEV"	10	70%	5.70
Basarabeasca	CARABETOVCA	INSTITUȚIA PUBLICĂ GIMNAZIUL "ȘTEFAN CEL MARE"	7	71%	5.00
Basarabeasca	ISERLIA	INSTITUȚIA PUBLICĂ GIMNAZIUL ISERLIA	11	27%	3.64
Basarabeasca	SADACLIA	INSTITUȚIA PUBLICĂ LICEUL TEORETIC "MIHAI EMINESCU"	29	69%	5.34

Bender	BENDER	Liceul Teoretic "Alexandru cel Bun" Bender	36	69%	5.47
Briceni	BALASINEȘTI	Gimnaziul Balasinești	10	40%	3.90
Briceni	BELEAVINȚI	Gimnaziul Beleavinți	15	53%	4.47
Briceni	BOGDĂNEȘTI	Gimnaziul Bogdănești	11	91%	6.09
Briceni	BRICENI	Instituția Publică Liceul Teoretic "Grigore Vieru"	47	49%	4.19
Briceni	BRICENI	Instituția Publică Liceul Teoretic nr. 1 Briceni	35	69%	5.06
Briceni	CARACUȘENII VECHI	Instituția Publică Liceul Teoretic "Constantin Stamati - Ciurea"	28	18%	3.39
Briceni	COLICĂUȚI	Gimnaziul Colicăuți	14	50%	4.00
Briceni	CORJEUȚI	Gimnaziul Corjeuți	27	81%	5.85
Briceni	CORJEUȚI	Instituția Publică Liceul Teoretic Corjeuți	36	94%	5.67
Briceni	COTEALA	Gimnaziul "Ion Melniciuc"	13	92%	5.23
Briceni	COTIUJENI	Gimnaziul Cotiujeni	29	45%	4.14
Briceni	CRIVA	Complexul Educațional Gimnaziul-Grădinița "Mihail Muntean"	8	38%	4.00
Briceni	DREPCĂUȚI	Liceul Teoretic Drepcăuți	14	71%	4.93
Briceni	GRIMĂNCĂUȚI	Liceul Teoretic Grimăncăuți	37	81%	5.84
Briceni	HALAHORA DE SUS	Gimnaziul Halahora de Sus	19	42%	4.26
Briceni	LARGA	Gimnaziul "Mihai Cimpoi"	12	92%	7.00
Briceni	LARGA	Liceul Teoretic Larga	31	61%	4.52
Briceni	LIPCANI	Gimnaziul Lipcani	16	38%	3.94
Briceni	LIPCANI	Liceul Teoretic Lipcani	27	37%	4.04
Briceni	PERERITA	Gimnaziul "Grigore Vieru"	16	38%	4.44
Briceni	ȘIRĂUȚI	Gimnaziul "Victor Ciutac"	19	47%	4.26
Briceni	TABANI	Liceul Teoretic Tabani	17	53%	4.24
Briceni	TEȚCANI	Liceul Teoretic Tețcani	14	50%	5.00
Briceni	TREBISĂUȚI	Liceul Teoretic Trebisăuți	10	70%	5.50
Cahul	ALEXANDERFELD	Instituția Publică Gimnaziul "SERGHEI ESENIN"	5	60%	4.80
Cahul	ALEXANDRU IOAN CUZA	Instituția Publică Liceul Teoretic "A. Mateevici"	26	58%	4.65
Cahul	ANDRUȘUL DE JOS	Instituția Publică Gimnaziul "G. Coșbuc"	20	45%	4.45
Cahul	ANDRUȘUL DE SUS	Instituția Publică Gimnaziul "Grigore Racoviță"	13	46%	4.00
Cahul	BADICUL MOLDOVENESC	Instituția Publică Gimnaziul "Nicolae Botgros"	7	57%	4.29
Cahul	BAURCI-MOLDOVENI	Instituția Publică Gimnaziul "I. Neculce"	11	27%	4.00
Cahul	BORCEAG	Instituția Publică Gimnaziul "Ion Creangă"	12	58%	5.00
Cahul	BRÎNZA	Instituția Publică Liceul Teoretic "Academician Ion Bostan"	9	44%	4.44
Cahul	BUCURIA	Instituția Publică Gimnaziul-grădiniță "Ioan Vodă"	6	50%	4.33
Cahul	BURLĂCENI	Instituția Publică Gimnaziul "A. Pușkin"	18	17%	2.83
Cahul	BURLACU	Instituția Publică Gimnaziul "N. Iorga"	9	44%	4.00
Cahul	CAHUL	Instituția Publică Gimnaziul-grădiniță "S. Rahmaninov"	13	54%	4.92

Cahul	CAHUL	Instituția Publică Liceul Teoretic "D. Cantemir"	50	70%	4.98
Cahul	CAHUL	Instituția Publică Liceul Teoretic "I. Creangă"	108	78%	5.85
Cahul	CAHUL	Instituția Publică Liceul Teoretic "Ioan Vodă"	64	56%	4.64
Cahul	CAHUL	Instituția Publică Liceul Teoretic "M. Eminescu"	85	64%	5.05
Cahul	CAHUL	Instituția Publică Liceul Teoretic "P. Rumeanțev"	43	67%	5.26
Cahul	CHIRCANI	Instituția Publică Gimnaziul-grădiniță "CONSTANTIN STERE"	9	56%	5.00
Cahul	CÎȘLIȚA-PRUT	Instituția Publică Gimnaziul "Maria Sarabaș"	10	30%	4.10
Cahul	COLIBAȘI	Instituția Publică Liceul Teoretic "V. Alecsandri"	37	30%	3.41
Cahul	COTIHANA	Instituția Publică Gimnaziul "M. Kogălniceanu"	5	20%	3.20
Cahul	CRIHANA VECHE	Instituția Publică Gimnaziul "Mihai Eminescu"	16	31%	4.00
Cahul	CUCOARA	Instituția Publică Gimnaziul "Gh. Asachi"	10	70%	5.30
Cahul	DOINA	Instituția Publică Gimnaziul "I.L. Caragiale"	23	39%	3.70
Cahul	GĂVĂNOASA	Instituția Publică Gimnaziul-grădiniță "Igor Crețu"	10	50%	4.20
Cahul	GIURGIULEȘTI	Instituția Publică Liceul Teoretic "M. Sadoveanu"	35	74%	5.43
Cahul	HULUBOAI	Instituția Publică Gimnaziul "Iaroslav Gașek"	8	75%	5.38
Cahul	LARGA NOUĂ	Instituția Publică Gimnaziul "Alexandru cel Bun"	13	54%	4.31
Cahul	LEBEDENCO	Instituția Publică Gimnaziul-grădiniță "M. Lomonosov"	10	20%	3.10
Cahul	LOPĂȚICA	Instituția Publică Gimnaziul-grădiniță "I. Vazov"	9	11%	2.56
Cahul	LUCEȘTI	Instituția Publică Gimnaziul-grădiniță "Lesea Ukrainka"	5	40%	4.20
Cahul	MANTA	Instituția Publică Gimnaziul "A. Mateevici"	7	14%	3.14
Cahul	MOSCOVEI	Instituția Publică Gimnaziul "Mircea cel Bătrân"	5	60%	5.00
Cahul	MOSCOVEI	Instituția Publică Gimnaziul "V. Corolenco"	20	50%	4.30
Cahul	PAȘCANI	Instituția Publică Gimnaziul "Nichita Stănescu"	15	47%	4.93
Cahul	PELINEI	Instituția Publică Gimnaziul "Ștefan cel Mare"	19	32%	3.84
Cahul	ROȘU	Instituția Publică Gimnaziul "Alexandru Ioan Cuza"	19	32%	3.42
Cahul	SLOBOZIA MARE	Instituția Publică Gimnaziul "Alec Marea"	13	62%	4.54
Cahul	SLOBOZIA MARE	Instituția Publică Liceul Teoretic "Mihai Eminescu"	24	42%	4.13
Cahul	TARACLIA DE SÂLCIE	Instituția Publică Gimnaziul "V. Alecsandri"	9	44%	3.78
Cahul	TARTAU DE SÂLCIE	Instituția Publică Gimnaziul "D. Cantemir"	11	36%	3.82
Cahul	TĂTĂREȘTI	Instituția Publică Gimnaziul "Bogdan Petriceicu Hasdeu"	28	29%	3.57
Cahul	URSOAIA	Instituția Publică Gimnaziul "Alec Russo"	12	42%	3.58
Cahul	VADUL LUI ISAC	Instituția Publică Gimnaziul "M. Sadoveanu"	6	17%	3.33

Cahul	VĂLENI	Instituția Publică Gimnaziul "Ștefan cel Mare"	9	44%	4.11
Cahul	ZÎRNEȘTI	Instituția Publică Gimnaziul "Ion Creangă"	13	31%	4.15
Călărași	BAHMUT	Instituția Publică Gimnaziul Bahmut	16	38%	3.63
Călărași	BRAVICEA	Instituția Publică Gimnaziul "Ștefan cel Mare"	27	41%	3.81
Călărași	CĂLĂRAȘI	Instituția Publică Gimnaziul "Ion Creangă" Călărași	15	33%	3.67
Călărași	CĂLĂRAȘI	Instituția Publică Liceul Teoretic "Mihail Sadoveanu"	63	67%	5.84
Călărași	CĂLĂRAȘI	Instituția Publică Liceul Teoretic "V. Alecsandri"	86	58%	4.86
Călărași	HÎRJAUCA	Instituția Publică Gimnaziul Hîrjauca	13	46%	4.38
Călărași	HOGINEȘTI	Instituția Publică Gimnaziul Hoginești	13	77%	4.92
Călărași	HORODIȘTE	Instituția Publică Gimnaziul "Constantin Ețco"	29	38%	4.14
Călărași	ONIȘCANI	Gimnaziul Onișcani	23	52%	5.09
Călărași	PETICENI	Instituția Publică Gimnaziul Peticeni	17	47%	4.53
Călărași	PÎRJOLTENI	Instituția Publică Gimnaziul Pîrjolteni	19	32%	4.05
Călărași	PITUȘCA	Instituția Publică Gimnaziul Pitușca	34	41%	3.88
Călărași	RĂCIULA	Instituția Publică Gimnaziul Răciula	26	19%	3.19
Călărași	RĂDENI	Gimnaziul "Pavel Tihon"	13	92%	6.38
Călărași	SADOVA	Instituția Publică Gimnaziul Sadova	11	18%	3.82
Călărași	SĂSENI	Instituția Publică Gimnaziul Săseni	12	50%	4.00
Călărași	SIPOTENI	Instituția Publică Liceul Teoretic "Mihai Eminescu"	65	48%	4.28
Călărași	TEMELEUȚI	Instituția Publică Gimnaziul Temeleuți	10	70%	6.30
Călărași	ȚIBIRICA	Instituția Publică Gimnaziul Țibirica	27	30%	4.04
Călărași	VĂLCINEȚ	Instituția Publică Gimnaziul Vălcineț	18	33%	3.61
Cantemir	ANTONEȘTI	Instituția Publică Gimnaziul "Liubomir Chiriac"	16	56%	4.56
Cantemir	BAIMACLIA	Instituția Publică Gimnaziul "Mihai Eminescu"	33	73%	5.21
Cantemir	CANIA	Instituția Publică Gimnaziul "Ion Creangă"	23	43%	4.26
Cantemir	CANTEMIR	Instituția Publică Gimnaziul "A. Pușkin"	12	50%	4.50
Cantemir	CANTEMIR	Instituția Publică Gimnaziul "Mihai Eminescu"	48	54%	4.77
Cantemir	CAPACLIA	Instituția Publică Gimnaziul Capaclia	9	78%	5.33
Cantemir	CHIOSELIA	Instituția Publică Gimnaziul "Nicolae Botgros"	10	100%	6.00
Cantemir	CÎIETU	Instituția Publică Gimnaziul Cîietu	12	50%	3.58
Cantemir	CIOBALACCIA	Instituția Publică Liceul Teoretic "Nicolae Mihai"	15	67%	4.93
Cantemir	CÎRPEȘTI	Instituția Publică Gimnaziul "Ștefan cel Mare"	13	31%	3.46
Cantemir	COCIULIA	Instituția Publică Gimnaziul "Valeriu Hanganu"	26	58%	4.35
Cantemir	COȘTANGALIA	Instituția Publică Gimnaziul "Grigore Vieru"	11	45%	4.45
Cantemir	ENICHIOI	Instituția Publică Gimnaziul Enichioi	8	50%	4.38
Cantemir	GOTEȘTI	Instituția publică Gimnaziul "Vasile Pârvan"	33	45%	4.33

Cantemir	HĂNĂSENI	Instituția Publică Gimnaziul "Mihail Sadoveanu"	30	60%	5.40
Cantemir	HARAGÎȘ	Instituția Publică Gimnaziul Haragîș	9	0%	2.89
Cantemir	LĂRGUȚA	Instituția Publică Gimnaziul Lărguța	19	37%	4.58
Cantemir	LINGURA	Instituția Publică Gimnaziul-Grădiniță Lingura	11	18%	3.27
Cantemir	PLOPI	Instituția Publică Gimnaziul Plopi	9	67%	5.22
Cantemir	PORUMBEȘTI	Instituția Publică Gimnaziul Porumbești	13	85%	6.15
Cantemir	SADÎC	Instituția Publică Gimnaziul "Nicolae Sulac"	14	21%	3.43
Cantemir	STOIANOVCA	Instituția Publică Gimnaziul "Ivan Vazov"	8	13%	3.50
Cantemir	ȚĂRĂNCUȚA	Instituția Publică Gimnaziul-Grădiniță "Vladimir Curbet"	13	54%	4.46
Cantemir	TARTAU	Instituția Publică Gimnaziul "Delta"	16	44%	4.19
Cantemir	ȚIGANCA	Instituția Publică Gimnaziul "Ion Cojocaru"	16	44%	3.94
Cantemir	VIȘNIOVCA	Instituția Publică Gimnaziul "Paraskiewa Wiszniowska"	13	38%	4.23
Căușeni	BACCEALIA	I.P. INSTITUȚIA DE ÎNVĂȚĂMÂNT GIMNAZIUL "GRIGORE VIERU"	16	38%	4.19
Căușeni	BAIMACLIA	I.P. INSTITUȚIA DE ÎNVĂȚĂMÂNT GIMNAZIUL "V.HARNAJ"	12	67%	5.25
Căușeni	CĂINARI	I.P. INSTITUȚIA DE ÎNVĂȚĂMÂNT LICEUL TEORETIC "ALEXEI MATEEVICI"	40	30%	4.10
Căușeni	CĂUȘENI	I.P. INSTITUȚIA DE ÎNVĂȚĂMÂNT LICEUL TEORETIC "A.MATEEVICI"	39	82%	5.79
Căușeni	CĂUȘENI	I.P. INSTITUȚIA DE ÎNVĂȚĂMÂNT LICEUL TEORETIC "A.PUȘKIN"	26	50%	4.62
Căușeni	CĂUȘENI	I.P. INSTITUȚIA DE ÎNVĂȚĂMÂNT LICEUL TEORETIC "ION CREANGĂ"	36	67%	4.64
Căușeni	CĂUȘENI	I.P. INSTITUȚIA DE ÎNVĂȚĂMÂNT LICEUL TEORETIC "MIHAI EMINESCU"	101	66%	5.28
Căușeni	CHIRCĂIEȘTI	I.P. INSTITUȚIA DE ÎNVĂȚĂMÂNT GIMNAZIUL "MIHAI VITEAZUL"	16	44%	3.63
Căușeni	CHIRCĂIEȘTII NOI	I.P. INSTITUȚIA DE ÎNVĂȚĂMÂNT GIMNAZIUL CHIRCĂIEȘTII NOI	11	9%	3.09
Căușeni	CÎRNĂȚENI	I.P. INSTITUȚIA DE ÎNVĂȚĂMÂNT LICEUL TEORETIC cu profil ARTE "GRIGORE GRIGORIU"	21	86%	5.71
Căușeni	CÎRNĂȚENII NOI	I.P. INSTITUȚIA DE ÎNVĂȚĂMÂNT GIMNAZIUL CÎRNĂȚENII NOI	14	93%	5.86
Căușeni	CIUFLEȘTI	I.P. INSTITUȚIA DE ÎNVĂȚĂMÂNT GIMNAZIUL CIUFLEȘTI	8	50%	4.38
Căușeni	CONSTANTINOVCA	I.P. INSTITUȚIA DE ÎNVĂȚĂMÂNT GIMNAZIUL-GRĂDINIȚĂ CONSTANTINOVCA	7	57%	4.14
Căușeni	COPANCA	I.P. INSTITUȚIA DE ÎNVĂȚĂMÂNT GIMNAZIUL "PROMETEU"	16	25%	3.81
Căușeni	COPANCA	I.P. INSTITUȚIA DE ÎNVĂȚĂMÂNT GIMNAZIUL "VASILE ALECSANDRI"	12	67%	4.75



Căușeni	COȘCALIA	I.P. INSTITUȚIA DE ÎNVĂȚĂMÂNT GIMNAZIUL COȘCALIA	10	50%	4.40
Căușeni	FÎRLĂDENI	I.P. INSTITUȚIA DE ÎNVĂȚĂMÂNT LICEUL TEORETIC "MIHAIL SADOVEANU"	42	33%	3.55
Căușeni	HAGIMUS	I.P. INSTITUȚIA DE ÎNVĂȚĂMÂNT GIMNAZIUL "IOAN VODĂ"	12	17%	3.00
Căușeni	OPACI	I.P. INSTITUȚIA DE ÎNVĂȚĂMÂNT GIMNAZIUL "ION UNGUREANU"	29	72%	5.00
Căușeni	PLOP-ȘTIUBEI	I.P. INSTITUȚIA DE ÎNVĂȚĂMÂNT GIMNAZIUL PLOP-ȘTIUBEI	21	67%	5.24
Căușeni	SĂIȚI	I.P. INSTITUȚIA DE ÎNVĂȚĂMÂNT GIMNAZIUL SĂIȚI	27	67%	4.67
Căușeni	SĂLCUȚA	I.P. INSTITUȚIA DE ÎNVĂȚĂMÂNT LICEUL TEORETIC "MEȘTERUL MANOLE"	42	57%	4.62
Căușeni	TĂNĂTARI	I.P. INSTITUȚIA DE ÎNVĂȚĂMÂNT GIMNAZIUL "PANTELIMON ERHAN"	23	48%	4.26
Căușeni	TĂNĂTARII NOI	I.P. INSTITUȚIA DE ÎNVĂȚĂMÂNT GIMNAZIUL-GRĂDINIȚĂ TĂNĂTARII NOI	4	75%	6.25
Căușeni	TARACLIA	I.P. INSTITUȚIA DE ÎNVĂȚĂMÂNT LICEUL TEORETIC "ȘTEFAN CEL MARE ȘI SFÂNT"	30	70%	5.03
Căușeni	TOCUZ	I.P. INSTITUȚIA DE ÎNVĂȚĂMÂNT GIMNAZIUL TOCUZ	33	30%	3.48
Căușeni	UCRAINCA	I.P. INSTITUȚIA DE ÎNVĂȚĂMÂNT GIMNAZIUL "ALEXANDRU STURZA"	6	100%	6.67
Căușeni	URSOAIA	I.P. INSTITUȚIA DE ÎNVĂȚĂMÂNT GIMNAZIUL URSOAIA	20	35%	3.75
Căușeni	ZAIM	I.P. INSTITUȚIA DE ÎNVĂȚĂMÂNT LICEUL TEORETIC "ALEXEI MATEEVICI"	37	41%	3.92
Chișinău	BĂCIOI	Instituția Publică Liceul Teoretic "Grigore Vieru"	74	58%	4.64
Chișinău	BRĂILA	Gimnaziul nr.102	8	13%	2.63
Chișinău	BUBUIECI	Instituția Publică Liceul Teoretic "Toader Bubuioag"	88	44%	4.09
Chișinău	BUDEȘTI	Instituția Publică Liceul Teoretic "Budești"	57	35%	3.79
Chișinău	CHIȘINĂU	Complexul Educațional Gimnaziul Grădiniță "STEAM"	13	100%	6.46
Chișinău	CHIȘINĂU	Gimnaziul "Adrian Păunescu"	39	44%	4.28
Chișinău	CHIȘINĂU	Gimnaziul "Decebal"	29	17%	3.21
Chișinău	CHIȘINĂU	Gimnaziul "Ion Luca Caragiale"	30	50%	4.60
Chișinău	CHIȘINĂU	Gimnaziul "Ion T. Costin"	37	27%	3.32
Chișinău	CHIȘINĂU	Gimnaziul "Steliana Grama"	57	28%	3.56
Chișinău	CHIȘINĂU	Gimnaziul "Taras Șevcenco"	12	25%	2.75
Chișinău	CHIȘINĂU	Gimnaziul nr. 86	11	55%	4.09
Chișinău	CHIȘINĂU	Gimnaziul nr.53	41	68%	5.39
Chișinău	CHIȘINĂU	Instituția de Învățământ Liceul de Limbi Moderne și Tehnologii Informaționale "SOCRATE"	30	87%	6.37
Chișinău	CHIȘINĂU	Instituția de Învățământ Liceul "Litterarum"	31	100%	7.48

Chișinău	CHIȘINĂU	Instituția Învățământ Preuniversitar Liceul "Svetoci"	14	50%	4.21
Chișinău	CHIȘINĂU	Instituția Privată de Învățământ Liceul de Creativitate și Inventică "PROMETEU-PRIM"	86	100%	8.01
Chișinău	CHIȘINĂU	Instituția Privată de Învățământ Liceul de Creativitate și Inventică "PROMETEU-PROTALENT"	70	97%	7.99
Chișinău	CHIȘINĂU	Instituția Privată de Învățământ Liceul Teoretic "ORIZONT"	72	94%	6.83
Chișinău	CHIȘINĂU	Instituția Privată de Învățământ Liceul Teoretic "ORIZONT"	101	95%	7.49
Chișinău	CHIȘINĂU	Instituția Privată Instituția de Învățământ „Excelsis”	12	83%	6.00
Chișinău	CHIȘINĂU	Instituția Privată Instituția de Învățământ Liceul Teoretic "EVRIKA"	8	100%	7.13
Chișinău	CHIȘINĂU	Instituția Privată Liceul "Columna"	50	76%	5.90
Chișinău	CHIȘINĂU	Instituția Privată Liceul "MOLDO-FINLANDEZ"	21	76%	5.62
Chișinău	CHIȘINĂU	Instituția Privată Liceul "Școala Internațională Heritage"	4	100%	8.50
Chișinău	CHIȘINĂU	Instituția Privată Liceul „Da Vinci”	50	98%	7.02
Chișinău	CHIȘINĂU	Instituția Publică Colegiul Național de Coregrafie	8	50%	4.38
Chișinău	CHIȘINĂU	Instituția Publică Complexul Educațional Liceul - Grădiniță "Kiril și Metodii"	54	69%	5.33
Chișinău	CHIȘINĂU	Instituția Publică Gimnaziul "Dimitru Matcovschi"	18	72%	4.72
Chișinău	CHIȘINĂU	Instituția Publică Liceul cu Profil Sportiv "AVANTE"	73	33%	3.81
Chișinău	CHIȘINĂU	Instituția Publică Liceul Republican cu Profil Sportiv	80	10%	2.88
Chișinău	CHIȘINĂU	Instituția Publică Liceul Republican de Muzică "Serghei Rahmaninov"	14	36%	4.21
Chișinău	CHIȘINĂU	Instituția Publică Liceul Teoretic "Academia Copiilor"	50	76%	5.68
Chișinău	CHIȘINĂU	Instituția Publică Liceul Teoretic "Alexandr Pușkin"	111	74%	5.32
Chișinău	CHIȘINĂU	Instituția Publică Liceul Teoretic "Alexandru Ioan Cuza"	102	68%	5.04
Chișinău	CHIȘINĂU	Instituția Publică Liceul Teoretic "Anton Cehov"	48	56%	4.71
Chișinău	CHIȘINĂU	Instituția Publică Liceul Teoretic "Beniamin Zeev Hertli"	59	83%	5.81
Chișinău	CHIȘINĂU	Instituția Publică Liceul Teoretic "Constantin Negruzzi"	101	77%	5.93
Chișinău	CHIȘINĂU	Instituția Publică Liceul Teoretic "Gaudeamus"	226	85%	6.75
Chișinău	CHIȘINĂU	Instituția Publică Liceul Teoretic "Gheorghe Asachi"	136	96%	7.52
Chișinău	CHIȘINĂU	Instituția Publică Liceul Teoretic "Ginta Latină"	140	71%	5.57

Chişinău	CHIŞINĂU	Instituția Publică Liceul Teoretic "ION CREANGĂ"	137	96%	7.36
Chişinău	CHIŞINĂU	Instituția Publică Liceul Teoretic "Liviu Deleanu"	168	74%	5.73
Chişinău	CHIŞINĂU	Instituția Publică Liceul Teoretic "M. Koţiubinski"	32	47%	4.59
Chişinău	CHIŞINĂU	Instituția Publică Liceul Teoretic "Matei Basarab"	32	78%	6.34
Chişinău	CHIŞINĂU	Instituția Publică Liceul Teoretic "Miguel de Cervantes Saavedra"	94	78%	5.98
Chişinău	CHIŞINĂU	Instituția Publică Liceul Teoretic "Mihai Viteazul"	157	88%	6.60
Chişinău	CHIŞINĂU	Instituția Publică Liceul Teoretic "Mihail Kogălniceanu"	96	97%	7.79
Chişinău	CHIŞINĂU	Instituția Publică Liceul Teoretic "Minerva"	63	62%	5.25
Chişinău	CHIŞINĂU	Instituția Publică Liceul Teoretic "Mircea Eliade"	106	97%	7.74
Chişinău	CHIŞINĂU	Instituția Publică Liceul Teoretic "Nicolae Milescu Spătarul"	70	83%	6.06
Chişinău	CHIŞINĂU	Instituția Publică Liceul Teoretic "OLIMP"	95	71%	5.47
Chişinău	CHIŞINĂU	Instituția Publică Liceul Teoretic "Onisifor Ghibu"	119	83%	6.26
Chişinău	CHIŞINĂU	Instituția Publică Liceul Teoretic "Petru Rareş"	120	66%	5.23
Chişinău	CHIŞINĂU	Instituția Publică Liceul Teoretic "Petru Zadnipru"	121	77%	5.68
Chişinău	CHIŞINĂU	Instituția Publică Liceul Teoretic "Principesa Natalia Dadiani"	143	85%	6.36
Chişinău	CHIŞINĂU	Instituția Publică Liceul Teoretic "Spiru Haret"	173	94%	7.70
Chişinău	CHIŞINĂU	Instituția Publică Liceul Teoretic "Ştefan cel Mare"	53	89%	6.25
Chişinău	CHIŞINĂU	Instituția Publică Liceul Teoretic "Universul"	73	56%	4.74
Chişinău	CHIŞINĂU	Instituția Publică Liceul Teoretic "Vasile Vasilache"	37	59%	5.32
Chişinău	CHIŞINĂU	Instituția Publică Liceul Teoretic "Waldorf"	60	85%	5.48
Chişinău	CHIŞINĂU	Instituția Publică Liceul Teoretic cu Frecvență Redusă nr. 1	39	28%	3.64
Chişinău	CHIŞINĂU	Instituția Publică Liceul Teoretic cu Profil de Arte "Ion și Doina Aldea-Teodorovici"	133	53%	4.35
Chişinău	CHIŞINĂU	Instituția Publică Liceul Teoretic cu profil de arte "Mihail Berezovschi"	201	84%	6.17
Chişinău	CHIŞINĂU	Instituția Publică Liceul Teoretic cu profil de arte "Nicolae Sulac"	139	51%	4.65
Chişinău	CHIŞINĂU	Liceul Academic de Arte Plastice "Igor Vieru"	17	65%	5.35
Chişinău	CHIŞINĂU	Liceul cu Profil Sportiv Buiucani	56	70%	5.30
Chişinău	CHIŞINĂU	Liceul de Limbi Moderne și Management	29	93%	7.03
Chişinău	CHIŞINĂU	Liceul Republican de Muzică "Ciprian Porumbescu"	33	73%	5.33
Chişinău	CHIŞINĂU	Liceul Teoretic "Academician C.Sibirschi"	72	75%	5.88

Chişinău	CHIŞINĂU	LICEUL TEORETIC "ALECU RUSSO"	70	54%	4.77
Chişinău	CHIŞINĂU	Liceul Teoretic "Antioh Cantemir"	72	65%	5.32
Chişinău	CHIŞINĂU	Liceul Teoretic "Dacia"	51	33%	3.86
Chişinău	CHIŞINĂU	Liceul Teoretic "Dante Alighieri"	101	90%	6.49
Chişinău	CHIŞINĂU	Liceul Teoretic "G.Călinescu"	128	73%	5.87
Chişinău	CHIŞINĂU	Liceul Teoretic "George Meniuc"	108	63%	5.22
Chişinău	CHIŞINĂU	Liceul Teoretic "I.S.Neciui-Leviţchi"	40	33%	3.73
Chişinău	CHIŞINĂU	Liceul Teoretic "Lucian Blaga"	75	48%	4.68
Chişinău	CHIŞINĂU	Liceul Teoretic "Mihai Marinciuc"	66	67%	5.74
Chişinău	CHIŞINĂU	Liceul Teoretic "Mihail Lomonosov"	41	66%	4.71
Chişinău	CHIŞINĂU	Liceul Teoretic "Mihail Sadoveanu"	128	75%	6.06
Chişinău	CHIŞINĂU	Liceul Teoretic "N.V.Gogol"	108	87%	6.70
Chişinău	CHIŞINĂU	Liceul Teoretic "Natalia Gheorghiu"	54	61%	5.11
Chişinău	CHIŞINĂU	Liceul Teoretic "Titu Maiorescu"	35	51%	4.69
Chişinău	CHIŞINĂU	Liceul Teoretic "Vasil Levski"	21	52%	4.14
Chişinău	CHIŞINĂU	Liceul Teoretic "Vasile Lupu"	54	70%	5.30
Chişinău	CHIŞINĂU	Gimnaziul "Galata"	36	28%	3.81
Chişinău	CHIŞINĂU	Gimnaziul "Nicolae H Costin"	43	51%	4.42
Chişinău	CHIŞINĂU	Gimnaziul nr.49	14	29%	3.21
Chişinău	CHIŞINĂU	Instituția Privată "ELITEX"	8	100%	7.00
Chişinău	CHIŞINĂU	Instituția Publică Gimnaziul nr.31	47	36%	3.91
Chişinău	CHIŞINĂU	Instituția Publică Liceul cu Profil Arte "Iurie Harmelin"	25	64%	5.20
Chişinău	CHIŞINĂU	Instituția Publică Liceul Teoretic "Dimitrie Cantemir"	124	90%	6.40
Chişinău	CHIŞINĂU	Instituția Publică Liceul Teoretic "Liviu Rebreanu"	75	76%	5.95
Chişinău	CHIŞINĂU	Instituția Publică Liceul Teoretic "Mihai Eminescu"	111	93%	7.38
Chişinău	CHIŞINĂU	Instituția Publică Liceul Teoretic "Nicolae Iorga"	166	88%	6.43
Chişinău	CHIŞINĂU	Instituția Publică Liceul Teoretic "Petru Movilă"	91	59%	5.13
Chişinău	CHIŞINĂU	Instituția Publică Liceul Teoretic "RAMBAM"	30	47%	3.83
Chişinău	CHIŞINĂU	Instituția Publică Liceul Teoretic "Traian"	110	83%	6.34
Chişinău	CHIŞINĂU	Instituția Publică Liceul Teoretic "Tudor Vladimirescu"	50	64%	5.38
Chişinău	CHIŞINĂU	LICEUL TEORETIC "BOGDAN PETRICEICU HAȘDEU"	61	57%	4.89
Chişinău	CHIŞINĂU	LICEUL TEORETIC "IULIA HASDEU"	94	78%	5.86
Chişinău	CHIŞINĂU	Liceul Teoretic "Mircea cel Bătrân"	63	73%	5.37
Chişinău	CHIŞINĂU	Liceul Teoretic "Pro Succes"	82	74%	6.06
Chişinău	CHIŞINĂU	Liceul Teoretic "Vasile Alecsandri"	58	74%	5.64
Chişinău	CHIŞINĂU	Liceul Teoretic cu Profil Arte "Mihai Greco"	96	70%	5.40
Chişinău	CHIŞINĂU	Liceul Teoretic cu profil de arte "Elena Alistar"	85	64%	5.14
Chişinău	CHIŞINĂU	Liceul Teoretic cu profil sportiv "Gloria"	86	47%	4.42
Chişinău	CIORESCU	Gimnaziul nr.45	4	50%	5.00

Chişinău	CIORESCU	Instituția Publică Liceul Teoretic "Nicolae Bălcescu"	86	60%	5.02
Chişinău	CODRU	Instituția Publică Gimnaziul nr.42	15	80%	6.33
Chişinău	COLONIȚA	Liceul Teoretic "Gh.Ghimpu"	39	62%	4.82
Chişinău	CONDRIȚA	Gimnaziul nr.65	7	57%	4.86
Chişinău	CRICOVA	Gimnaziul nr.77	16	50%	4.44
Chişinău	CRICOVA	Instituția Publică Liceul Teoretic "Alexei Mateevici"	81	65%	5.38
Chişinău	CRUZEȘTI	Complexul educațional (gimnaziu-grădiniță) Cruzești	8	25%	3.38
Chişinău	DOBROGEA	Gimnaziul nr.68	38	53%	4.53
Chişinău	DURLEȘTI	Instituția Publică Gimnaziul Durlești	38	74%	5.16
Chişinău	DURLEȘTI	Instituția Publică Liceul Teoretic "Hyperion"	160	95%	6.56
Chişinău	GRĂTIEȘTI	Instituția Publică Liceul Teoretic "Grătiești"	26	62%	5.08
Chişinău	HULBOACA	Complexul Educațional (gimnaziu-grădiniță) "Hulboaca"	20	80%	6.55
Chişinău	REVACA	Gimnaziul nr.67	7	43%	4.29
Chişinău	SÎNGERA	Instituția Publică Liceul Teoretic "Alexandru cel Bun"	120	68%	4.91
Chişinău	STĂUCENI	Instituția Publică Liceul Teoretic "Dragoș Vodă"	73	48%	4.48
Chişinău	TOHATIN	Gimnaziul "Viorel Găină"	18	78%	5.56
Chişinău	TRUȘENI	Complexul Educațional (gimnaziu-grădiniță) "Trușeni"	20	45%	4.30
Chişinău	TRUȘENI	Gimnaziul "Gheorghe V. Madan"	42	43%	4.48
Chişinău	VADUL LUI VODĂ	Liceul Teoretic "Ștefan Vodă"	29	7%	2.76
Chişinău	VATRA	Gimnaziul "Gheorghe Malarciuc"	19	68%	5.32
Cimișlia	BATÎR	Instituția Publică Gimnaziul Batîr	16	63%	4.88
Cimișlia	CENAC	Instituția Publică Gimnaziul Cenac	8	75%	5.50
Cimișlia	CIMIȘLIA	Instituția Publică Gimnaziul "Alexandr Pușkin"	9	56%	4.11
Cimișlia	CIMIȘLIA	Instituția Publică Liceul Teoretic "Ion Creangă"	57	35%	3.72
Cimișlia	CIMIȘLIA	Instituția Publică Liceul Teoretic "Mihai Eminescu"	72	57%	4.97
Cimișlia	GRADIȘTE	Instituția Publică Gimnaziul Gradiște	10	60%	4.40
Cimișlia	GURA GALBENEI	Instituția Publică Liceul Teoretic "Hyperion"	43	42%	3.95
Cimișlia	HÎRTOP	Instituția Publică Gimnaziul Hîrtop	16	31%	3.75
Cimișlia	JAVGUR	Instituția Publică Gimnaziul "Constantin Stere"	16	44%	4.56
Cimișlia	LIPOVENI	Instituția Publică Liceul Internat cu profil sportiv Lipoveni	16	56%	4.31
Cimișlia	MIHAILOVCA	Instituția Publică Gimnaziul "Ștefan cel Mare"	21	19%	3.67
Cimișlia	PORUMBREI	Instituția Publică Gimnaziul Porumbrei	15	40%	3.93
Cimișlia	SAGAI DAC	Instituția Publică Gimnaziul Sagaidac	12	42%	3.75
Cimișlia	SATUL NOU	Instituția Publică Gimnaziul "Tudor Strișcă"	16	44%	4.13
Cimișlia	SELEMET	Instituția Publică Gimnaziul "Sergiu Coipan"	18	22%	2.94
Cimișlia	TROIȚCOE	Instituția Publică Gimnaziul Troițcoe	8	50%	3.88

Criuleni	BĂLĂBĂNEȘTI	Instituția Publică Gimnaziul BĂLĂBĂNEȘTI	13	54%	4.31
Criuleni	BĂLȚATA	Instituția Publică Gimnaziul BĂLȚATA	21	95%	6.10
Criuleni	BOȘCANA	Instituția Publică Liceul Teoretic "Mihai Stratulat"	46	50%	4.48
Criuleni	CIMIȘENI	Instituția Publică Gimnaziul "Regele Mihai I"	22	27%	3.55
Criuleni	CORJOVA	Instituția Publică Gimnaziul CORJOVA	23	65%	4.70
Criuleni	CRIULENI	Instituția Publică Liceul Teoretic "Boris Dînga"	59	51%	4.63
Criuleni	CRUGLIC	Instituția Publică Liceul Teoretic CRUGLIC	37	38%	3.97
Criuleni	DRĂSLICENI	Instituția Publică Gimnaziul DRĂSLICENI	15	47%	4.60
Criuleni	DUBĂSARII VECHI	Instituția Publică Liceul Teoretic "Nicolae Donici"	57	44%	4.16
Criuleni	HÎRTOFUL MARE	Instituția Publică Gimnaziul HÎRTOFUL MARE	18	50%	4.17
Criuleni	HÎRTOFUL MIC	Instituția Publică Gimnaziul HÎRTOFUL MIC	14	100%	6.50
Criuleni	HRUȘOVA	Instituția Publică Gimnaziul HRUȘOVA	14	100%	6.21
Criuleni	IȘNOVĂȚ	Instituția Publică Gimnaziul IȘNOVĂȚ	18	50%	4.22
Criuleni	IZBIȘTE	Instituția Publică Gimnaziul IZBIȘTE	37	54%	4.54
Criuleni	JEVRENI	Instituția Publică Gimnaziul "Mihai Eminescu"	10	50%	4.70
Criuleni	MĂGDĂCEȘTI	Instituția Publică Liceul Teoretic MĂGDĂCEȘTI	83	64%	5.05
Criuleni	MĂLĂIEȘTII NOI	Instituția Publică Liceul Teoretic MĂLĂIEȘTI	36	50%	4.28
Criuleni	MAȘCĂUȚI	Instituția Publică Gimnaziul "Ion Sârbu"	38	32%	3.32
Criuleni	MICLEȘTI	Instituția Publică Gimnaziul MICLEȘTI	12	92%	6.83
Criuleni	ONIȚCANI	Instituția Publică Gimnaziul ONIȚCANI	10	50%	4.20
Criuleni	PAȘCANI	Instituția Publică Gimnaziul PAȘCANI	5	60%	4.80
Criuleni	RĂCULEȘTI	Instituția Publică Gimnaziul RĂCULEȘTI	19	37%	4.05
Criuleni	RATUȘ	Instituția Publică Gimnaziul RATUȘ	14	86%	5.86
Criuleni	RÎȘCOVA	Instituția Publică Gimnaziul RÎȘCOVA	16	81%	5.69
Criuleni	SLOBOZIA-DUȘCA	Instituția Publică Gimnaziul SLOBOZIA-DUȘCA	20	90%	6.30
Criuleni	STEȚCANI	Instituția Publică Gimnaziul STEȚCANI	10	100%	5.60
Criuleni	ZĂICANA	Instituția Publică Gimnaziul ZĂICANA	13	92%	5.77
Dondușeni	ARIONEȘTI	Instituția Publică Gimnaziul "MIHAIL BABAN"	9	11%	2.44
Dondușeni	BARABOI	Instituția Publică Gimnaziul "Prometeu"	25	52%	4.28
Dondușeni	CERNOLEUCA	Instituția Publică Gimnaziul "Igor Vieru"	8	38%	3.63
Dondușeni	CORBU	Gimnaziul "Oleg Pupeza"	17	24%	3.35
Dondușeni	CRIȘCĂUȚI	Gimnaziul Crișcăuți	8	25%	3.50
Dondușeni	DONDUȘENI	Gimnaziul Dondușeni	7	29%	3.14
Dondușeni	DONDUȘENI	Instituția Publică Liceul Teoretic "Alexandr Pușkin"	35	54%	4.77
Dondușeni	DONDUȘENI	Instituția Publică Liceul Teoretic "Alexei Mateevici"	52	48%	4.25
Dondușeni	FRASIN	Instituția Publică Gimnaziul Frasin	12	33%	3.83
Dondușeni	MOȘANA	Instituția Publică Gimnaziul Moșana	10	60%	4.70
Dondușeni	PLOP	Instituția Publică Gimnaziul Plop	6	17%	2.83
Dondușeni	POCROVCA	Gimnaziul Pocrovca	14	64%	4.86

Dondușeni	REDIUL MARE	Instituția Publică Gimnaziul - Grădiniță "Ion Dediu"	6	50%	5.17
Dondușeni	SCĂIENI	Gimnaziul Scăieni	15	27%	3.33
Dondușeni	SUDARCA	Instituția Publică Liceul Teoretic "Mihai Eminescu"	19	32%	3.74
Dondușeni	ȚAUL	Instituția Publică Gimnaziul Țaul	15	53%	4.20
Dondușeni	TÎRNOVA	Instituția Publică Gimnaziul - Grădiniță Constantin Negruzzi	41	51%	4.51
Drochia	BARONCEA	Instituția Publică Gimnaziul Baroncea	7	57%	4.00
Drochia	CHETROSU	Instituția Publică Gimnaziul "Bunescu Dumitru"	17	59%	4.76
Drochia	CHETROSU	Instituția Publică Gimnaziul "Victor Coțofană"	22	45%	4.23
Drochia	COTOVA	Instituția Publică Gimnaziul Cotova	17	24%	2.71
Drochia	DOMINTENI	Instituția Publică Gimnaziul "Boris Coșciuc"	15	27%	3.40
Drochia	DROCHIA	Instituția Publică Gimnaziul "Dumitru Roman"	12	8%	2.58
Drochia	DROCHIA	Instituția Publică Gimnaziul nr. 2	26	19%	2.81
Drochia	DROCHIA	Instituția Publică Liceul Teoretic "Mihai Eminescu"	102	72%	5.36
Drochia	DROCHIA	Instituția Publică Liceul Teoretic "Ștefan cel Mare"	53	34%	3.81
Drochia	DROCHIA	Instituția Publică Liceul Teoretic rus nr. 3	43	56%	4.72
Drochia	FÎNTÎNIȚA	Instituția Publică Gimnaziul Fântânița	8	38%	4.25
Drochia	GRIBOVA	Instituția Publică Gimnaziul Gribova	16	25%	3.19
Drochia	HĂSNĂȘENII MARI	Instituția Publică Gimnaziul Hăsnășenii Mari	11	9%	2.91
Drochia	HĂSNĂȘENII NOI	Instituția Publică Gimnaziul "Vasile Bejinaru"	9	67%	4.67
Drochia	MARAMONOVCA	Instituția Publică Gimnaziul Maramonovca	16	13%	2.94
Drochia	MÎNDÎC	Instituția Publică Gimnaziul Mîndîc	13	8%	2.85
Drochia	MOARA DE PIATRĂ	Instituția Publică Gimnaziul Moara de Piatră	7	29%	3.43
Drochia	NICORENI	Instituția Publică Gimnaziul Nicoreni	18	28%	3.44
Drochia	OCHIUL ALB	Instituția Publică Gimnaziul "Nicolae Testemițanu"	22	36%	3.55
Drochia	PELINIA	Instituția Publică Gimnaziul Pelinia	21	43%	4.19
Drochia	PELINIA	Instituția Publică Liceul Teoretic Pelinia	44	50%	4.50
Drochia	POPEȘTII DE SUS	Instituția Publică Liceul Teoretic "Ion Creangă"	24	25%	3.00
Drochia	SOFIA	Instituția Publică Gimnaziul "Viorel Cantemir"	31	42%	4.65
Drochia	ȘURI	Instituția Publică Gimnaziul "Viorel Ciobanu"	24	29%	3.38
Drochia	ȚARIGRAD	Instituția Publică Gimnaziul "Ion Creangă" s.Țarigrad	10	70%	4.90
Drochia	ȚARIGRAD	Instituția Publică Gimnaziul Țarigrad	18	44%	4.11
Drochia	ZGURIȚA	Instituția Publică Gimnaziul Zgurița	17	47%	4.12
Dubăsari	COCIERI	Liceul Teoretic "Vlad Ioviță"	23	65%	4.65
Dubăsari	CORJOVA	Instituția Publică Gimnaziul "CONSTANTIN SUCITU"	10	50%	4.70
Dubăsari	COȘNIȚA	Liceul Teoretic "Ion Creangă"	71	49%	4.44
Dubăsari	DUBĂSARI	Liceul Teoretic "Mihai Eminescu"	35	34%	3.89
Dubăsari	HOLERCANI	Liceul Teoretic Holercani	22	64%	5.09

Dubăsari	MOLOVATA	Instituția Publică Gimnaziul "Ștefan cel Mare"	22	59%	5.27
Dubăsari	MOLOVATA NOUĂ	Gimnaziul "Anatol Codru"	11	45%	3.73
Dubăsari	OXENTEA	Gimnaziul Oxentea	31	29%	3.65
Dubăsari	PÎRÎTA	Gimnaziul Pîrîta	18	72%	4.89
Dubăsari	ROGHI	Gimnaziul Roghi	8	100%	6.38
Dubăsari	USTIA	Gimnaziul Ustia	25	44%	4.12
Edineț	BĂDRAGII NOI	Instituția Publică Liceul Teoretic Fetești, s.Fetești, filiala Bădragii Noi	9	78%	5.00
Edineț	BĂDRAGII VECHI	Instituția Publică Liceul Teoretic "Valeriu Topală", s.Zăbriceni, filiala Bădragii Vechi	7	29%	3.43
Edineț	BRĂTUȘENI	Instituția Publică Gimnaziul Brătușeni	25	48%	4.60
Edineț	BRĂTUȘENII NOI	Instituția Publică Gimnaziul Brătușeni, filiala Brătușenii Noi	11	45%	3.73
Edineț	BURLĂNEȘTI	Instituția Publică Gimnaziul Burlănești	15	40%	3.93
Edineț	CEPELEUȚI	Instituția Publică Complexul educațional Gimnaziul-grădiniță "Victor Teleucă"	15	7%	2.80
Edineț	CUPCINI	Instituția Publică Gimnaziul "Mihail Sadoveanu"	48	73%	5.50
Edineț	CUPCINI	Instituția Publică Gimnaziul Cupcini	14	64%	4.64
Edineț	CUPCINI	Instituția Publică Liceul Teoretic "Sofia Kovalevskaia"	21	90%	6.00
Edineț	EDINEȚ	Instituția Publică Gimnaziul "Grigore Vieru"	44	30%	3.59
Edineț	EDINEȚ	Instituția Publică Liceul Teoretic "Dimitrie Cantemir"	22	91%	6.41
Edineț	EDINEȚ	Instituția Publică Liceul Teoretic "Mihai Eminescu"	59	64%	4.80
Edineț	EDINEȚ	Instituția Publică Liceul Teoretic "Pan Halippa"	47	49%	4.40
Edineț	EDINEȚ	Instituția Publică Liceul Teoretic "Vasile Suhomlinski"	25	56%	4.76
Edineț	FETEȘTI	Instituția Publică Liceul Teoretic Fetești	15	33%	3.73
Edineț	GAȘPAR	Instituția Publică Gimnaziul "Viorel Prisăcaru"	16	25%	3.19
Edineț	GORDINEȘTI	Instituția Publică Liceul Teoretic Gordinești	16	63%	4.81
Edineț	HANCĂUȚI	Instituția Publică Gimnaziul Hancăuți	10	50%	4.70
Edineț	HINCĂUȚI	Instituția Publică Liceul Teoretic "Mihai Eminescu", or.Edineț, filiala Hincăuți	9	33%	3.78
Edineț	LOPATNIC	Instituția Publică Liceul Teoretic Fetești, s.Fetești, filiala Lopatnic	15	53%	4.73
Edineț	PARCOVA	Instituția Publică Gimnaziul "Mircea Bologa"	12	50%	4.42
Edineț	ROTUNDA	Instituția Publică Liceul Teoretic "Pan Halippa", or.Edineț, filiala Rotunda	11	91%	5.18
Edineț	RUSENI	Instituția Publică Gimnaziul Ruseni	15	20%	3.60
Edineț	ȘOFRÎNCANI	Instituția Publică Liceul Teoretic "Vasile Suhomlinski", or.Edineț, filiala Șofrîncani	11	64%	4.64
Edineț	STOLNICENI	Instituția Publică Liceul Teoretic "Sofia Kovalevskaia", or.Cupcini, filiala Stolniceni	9	89%	5.22



Edineț	TEREBNA	Instituția Publică Complexul Educațional Gimnaziul-grădiniță Terebna	12	100%	5.92
Edineț	TÎRNOVA	Instituția Publică Gimnaziul Tîrnova	18	39%	4.00
Edineț	TRINCA	Instituția Publică Gimnaziul Trinca	17	35%	3.94
Edineț	VIIȘOARA	Instituția Publică Gimnaziul Viișoara	12	83%	5.75
Edineț	VOLODENI	Instituția Publică Liceul Teoretic "Pan Halippa", or.Edineț, filiala Volodeni	10	40%	4.20
Edineț	ZĂBRICENI	Instituția Publică Liceul Teoretic "Valeriu Topală"	11	36%	3.45
Fălești	ALBINEȚUL VECHI	INSTITUȚIA PUBLICĂ GIMNAZIUL ALBINEȚUL VECHI	37	86%	5.62
Fălești	BOCANI	INSTITUȚIA PUBLICĂ GIMNAZIUL BOCANI	11	18%	3.27
Fălești	CĂLINEȘTI	INSTITUȚIA PUBLICĂ GIMNAZIUL "GHEORGHE VRABIE"	29	38%	3.59
Fălești	CĂLUGĂR	INSTITUȚIA PUBLICĂ GIMNAZIUL "Ion Dumeniuk"	19	53%	4.74
Fălești	CATRANÎC	INSTITUȚIA PUBLICĂ GIMNAZIUL "E.COȘERIU"	25	56%	4.68
Fălești	CHETRIȘ	INSTITUȚIA PUBLICĂ GIMNAZIUL CHETRIȘ	11	18%	3.00
Fălești	CIOLACU NOU	INSTITUȚIA PUBLICĂ GIMNAZIUL CIOLACU NOU	6	17%	3.50
Fălești	CIOLACU VECHI	INSTITUȚIA PUBLICĂ GIMNAZIUL CIOLACU VECHI	4	50%	3.25
Fălești	EGOROVCA	INSTITUȚIA PUBLICĂ GIMNAZIUL EGOROVCA	11	36%	3.73
Fălești	FĂLEȘTI	INSTITUȚIA PUBLICĂ LICEUL TEORETIC "ALEXANDRU PUȘKIN"	44	20%	3.36
Fălești	FĂLEȘTI	INSTITUȚIA PUBLICĂ LICEUL TEORETIC "ION CREANGĂ"	52	60%	4.77
Fălești	FĂLEȘTI	INSTITUȚIA PUBLICĂ LICEUL TEORETIC "MIHAI EMINESCU"	111	65%	5.38
Fălești	FĂLEȘTII NOI	INSTITUȚIA PUBLICĂ GIMNAZIUL FĂLEȘTII NOI	29	59%	4.83
Fălești	GLINJENI	INSTITUȚIA PUBLICĂ GIMNAZIUL "MIHAIL CORLĂTEANU"	30	47%	4.30
Fălești	HILIUȚI	INSTITUȚIA PUBLICĂ GIMNAZIUL HILIUȚI	21	52%	4.57
Fălești	HOREȘTI	INSTITUȚIA PUBLICĂ GIMNAZIUL HOREȘTI	4	0%	2.50
Fălești	ILENUȚA	INSTITUȚIA PUBLICĂ GIMNAZIUL ILENUȚA	15	47%	4.00
Fălești	IZVOARE	INSTITUȚIA PUBLICĂ GIMNAZIUL IZVOARE	7	43%	4.29
Fălești	LOGOFTENI	INSTITUȚIA PUBLICĂ GIMNAZIUL LOGOFTENI	11	18%	2.73
Fălești	MĂRĂNDENI	INSTITUȚIA PUBLICĂ GIMNAZIUL "TUDOR DRON"	16	63%	5.63
Fălești	MUSTEAȚA	INSTITUȚIA PUBLICĂ GIMNAZIUL MUSTEAȚA	15	27%	4.40
Fălești	NĂVÎRNEȚ	INSTITUȚIA PUBLICĂ GIMNAZIUL "ȘTEFAN CEL MARE ȘI SFÂNT"	25	60%	4.52
Fălești	OBREJA VECHE	INSTITUȚIA PUBLICĂ GIMNAZIUL "Sergiu Moraru"	23	78%	5.70
Fălești	PÎNZĂRENI	INSTITUȚIA PUBLICĂ GIMNAZIUL "Nicolae Dabija"	11	18%	4.27

Fălești	PÎRLIȚA	INSTITUȚIA PUBLICĂ GIMNAZIUL "DIMITRIE CANTEMIR"	14	71%	5.43
Fălești	POMPA	INSTITUȚIA PUBLICĂ GIMNAZIUL POMPA	9	44%	4.00
Fălești	POPOVCA	INSTITUȚIA PUBLICĂ GIMNAZIUL POPOVCA	12	58%	4.67
Fălești	PRUTENI	INSTITUȚIA PUBLICĂ GIMNAZIUL PRUTENI	19	100%	5.68
Fălești	RĂUȚEL	INSTITUȚIA PUBLICĂ GIMNAZIUL "ALEXEI MATEEVICI"	14	86%	6.14
Fălești	RISIPENI	INSTITUȚIA PUBLICĂ GIMNAZIUL "DIOMID GHERMAN"	12	33%	3.42
Fălești	SĂRATA VECHE	INSTITUȚIA PUBLICĂ GIMNAZIUL "GRIGORE VIERU"	35	46%	4.49
Fălești	SCUMPIA	INSTITUȚIA PUBLICĂ GIMNAZIUL "VASILE ALECSANDRI"	22	36%	3.68
Fălești	TAXOBENI	INSTITUȚIA PUBLICĂ GIMNAZIUL TAXOBENI	10	40%	3.50
Florești	BĂHRINEȘTI	Instituția Publică Gimnaziul "Eustafie Popescu"	19	42%	3.89
Florești	CAȘUNCA	Instituția Publică Gimnaziul Cașunca	19	89%	5.53
Florești	CERNIȚA	Gimnaziul Cernița	6	17%	2.50
Florești	CIRIPCĂU	Gimnaziul "Constantin Stere"	6	33%	3.50
Florești	CIUTULEȘTI	Instituția Publică Gimnaziul Ciutulești	17	53%	5.00
Florești	COȘERNIȚA	Instituția Publică Gimnaziul Coșernița	11	36%	4.27
Florești	CUHUREȘTII DE JOS	Instituția Publică Gimnaziul Cuhureștii de Jos	12	83%	5.08
Florești	CUHUREȘTII DE SUS	Instituția Publică Gimnaziul Cuhureștii de Sus	21	90%	6.57
Florești	CUNICEA	Instituția Publică Gimnaziul Cunicea	13	38%	3.69
Florești	DOMULGENI	Instituția Publică Gimnaziul Domulgeni	5	20%	2.80
Florești	FLOREȘTI	Instituția Publică Liceul Teoretic "Anton Cehov"	21	38%	3.95
Florești	FLOREȘTI	Instituția Publică Liceul Teoretic "Ion Creangă"	72	81%	6.21
Florești	FLOREȘTI	Instituția Publică Liceul Teoretic "Mihai Eminescu"	48	33%	3.96
Florești	FLOREȘTI	Instituția Publică Liceul Teoretic "Miron Costin"	92	63%	4.92
Florești	FRUMUȘICA	Instituția Publică Gimnaziul Frumușica	10	10%	3.60
Florești	GHINDEȘTI	Instituția Publică Gimnaziul "Mihai Eminescu"	31	26%	3.65
Florești	GURA CĂINARULUI	Instituția Publică Gimnaziul Gura Căinarului	21	24%	3.05
Florești	GURA CAMENCII	Instituția Publică Gimnaziul Gura Camencii	31	55%	4.68
Florești	ILICIOVCA	Gimnaziul "Svetlana Toma"	6	67%	5.17
Florești	IZVOARE	Gimnaziul Izvoare	8	38%	3.63
Florești	JAPCA	Gimnaziul Japca	8	100%	6.13
Florești	MĂRCULEȘTI	Instituția Publică Gimnaziul "Vasile Alecsandri"	25	80%	5.88
Florești	NĂPADOVA	Gimnaziul Napadova	11	100%	7.09
Florești	NICOLAEVCA	Gimnaziul Nicolaevca	7	29%	3.57
Florești	PRAJILA	Instituția Publică Gimnaziul Prajila	34	44%	3.88
Florești	PRODĂNEȘTI	Instituția Publică Gimnaziul Prodănești	26	23%	3.35
Florești	PUTINEȘTI	Instituția Publică Gimnaziul Putinești	15	73%	5.67

Florești	ROȘIETICI	Instituția Publică Gimnaziul Roșietici	19	89%	5.47
Florești	SĂNĂTĂUCA	Instituția Publică Liceul Teoretic "Alexei Mateevici"	22	59%	5.00
Florești	ȘTEFĂNEȘTI	Instituția Publică Gimnaziul Ștefănești	10	10%	3.00
Florești	TEMELEUȚI	Gimnaziul Temeleuți	12	25%	3.50
Florești	VĂRVĂREUCA	Instituția Publică Gimnaziul Vărvăreuca	24	58%	4.42
Florești	VERTIUJENI	Instituția Publică Gimnaziul Vertiujeni	19	58%	5.05
Florești	ZĂLUCENI	Gimnaziul Zăluceni	9	56%	5.56
Glodeni	BALATINA	INSTITUȚIA PUBLICĂ LICEUL TEORETIC BALATINA	50	30%	3.70
Glodeni	CAJBA	INSTITUȚIA PUBLICĂ GIMNAZIUL CAJBA	11	36%	3.45
Glodeni	CAMENCA	INSTITUȚIA PUBLICĂ GIMNAZIUL "VASILE COROBAN"	12	25%	3.17
Glodeni	CIUCIULEA	INSTITUȚIA PUBLICĂ GIMNAZIUL CIUCIULEA	17	35%	3.82
Glodeni	COBANI	INSTITUȚIA PUBLICĂ GIMNAZIUL COBANI	19	21%	3.05
Glodeni	CUHNEȘTI	INSTITUȚIA PUBLICĂ GIMNAZIUL CUHNEȘTI	20	75%	5.00
Glodeni	DANU	INSTITUȚIA PUBLICĂ GIMNAZIUL DANU	19	26%	3.21
Glodeni	DUȘMANI	INSTITUȚIA PUBLICĂ GIMNAZIUL DUȘMANI	23	43%	4.17
Glodeni	FUNDURII VECHI	INSTITUȚIA PUBLICĂ GIMNAZIUL FUNDURII VECHI	15	40%	4.13
Glodeni	GLODENI	INSTITUȚIA PUBLICĂ GIMNAZIUL "DIMITRIE CANTEMIR"	19	37%	3.89
Glodeni	GLODENI	INSTITUȚIA PUBLICĂ LICEUL TEORETIC "LEV TOLSTOI"	45	53%	4.64
Glodeni	GLODENI	INSTITUȚIA PUBLICĂ LICEUL TEORETIC "VASILE COROBAN"	47	45%	4.11
Glodeni	HÎJDIENI	INSTITUȚIA PUBLICĂ GIMNAZIUL HÎJDIENI	32	63%	4.75
Glodeni	IABLOANA	INSTITUȚIA PUBLICĂ GIMNAZIUL IABLOANA	19	37%	4.21
Glodeni	LIMBENII NOI	INSTITUȚIA PUBLICĂ GIMNAZIUL LIMBENII NOI	14	7%	2.50
Glodeni	LIMBENII VECHI	INSTITUȚIA PUBLICĂ GIMNAZIUL LIMBENII VECHI	15	53%	4.07
Glodeni	PETRUNEA	INSTITUȚIA PUBLICĂ GIMNAZIUL PETRUNEA	12	83%	6.42
Glodeni	STURZOVCA	INSTITUȚIA PUBLICĂ GIMNAZIUL STURZOVCA	27	30%	3.41
Glodeni	STURZOVCA	INSTITUȚIA PUBLICĂ GIMNAZIUL STURZOVCA nr.1	16	56%	4.38
Glodeni	USTIA	INSTITUȚIA PUBLICĂ GIMNAZIUL USTIA	17	6%	3.12
Glodeni	VIIȘOARA	INSTITUȚIA PUBLICĂ GIMNAZIUL VIIȘOARA	21	76%	5.33
Grigoriopol	GRIGORIOPOL	Instituție Publică Liceul Teoretic "Ștefan cel Mare și Sfânt"	32	47%	4.38
Grigoriopol	GRIGORIOPOL	Liceul Teoretic Doroțcaia	27	67%	4.78
Hîncești	BĂLCEANA	Instituția Publică Gimnaziul Bălceana	13	46%	4.31
Hîncești	BOBEICA	Instituția Publică Gimnaziul Bobeica	22	55%	4.91
Hîncești	BOGHICENI	Instituția Publică Gimnaziul Boghicieni	9	56%	4.67
Hîncești	BOZIENI	Instituția Publică Gimnaziul Bozieni	15	93%	6.40
Hîncești	BUJOR	Instituția Publică Gimnaziul Bujor	21	24%	3.33
Hîncești	BUȚENI	Instituția Publică Gimnaziul "Anton Bunduchi"	31	71%	5.19

Hîncești	CĂLMĂȚUI	Instituția Publică Gimnaziul Călmățui	16	44%	4.25
Hîncești	CARACUI	Instituția Publică Gimnaziul "Alexei Guștiuc"	13	15%	3.08
Hîncești	CĂRPINENI	Instituția Publică Gimnaziul "Dumitru Crețu"	19	32%	3.79
Hîncești	CĂRPINENI	Instituția Publică Liceul Teoretic "Ștefan Holban"	69	41%	4.00
Hîncești	CĂȚELENI	Instituția Publică Gimnaziul Cățeleni	13	31%	3.46
Hîncești	CIOARA	Instituția Publică Gimnaziul "Sergiu Andreev"	15	73%	5.00
Hîncești	CIUCIULENI	Instituția Publică Gimnaziul "Alexandru Donici"	28	82%	5.32
Hîncești	COTUL MORII	Instituția Publică Complexul educațional gimnaziu-grădiniță "Cotul Morii"	20	30%	3.65
Hîncești	CRASNOARMEISCOE	Instituția Publică Liceul Teoretic "Dimitrie Cantemir"	28	25%	2.89
Hîncești	DANCU	Instituția Publică Gimnaziul Dancu	21	52%	4.81
Hîncești	DRĂGUȘENII NOI	Instituția Publică Gimnaziul Drăgușenii Noi	15	53%	4.73
Hîncești	FUNDUL GALBENEI	Instituția Publică Gimnaziul Fundul Galbenei	20	65%	4.65
Hîncești	HÎNCEȘTI	Instituția Publică Gimnaziul "Mihai Viteazul"	15	20%	3.27
Hîncești	HÎNCEȘTI	Instituția Publică Liceul Teoretic "Mihai Eminescu"	58	57%	4.98
Hîncești	HÎNCEȘTI	Instituția Publică Liceul Teoretic "Mihail Sadoveanu"	82	73%	5.68
Hîncești	IVANOVCA	Instituția Publică Complexul educațional gimnaziu-grădiniță "Ksenia Evteeva"	9	22%	3.22
Hîncești	LĂPUȘNA	Instituția Publică Liceul Teoretic Lăpușna	45	49%	4.29
Hîncești	LEUȘENI	Instituția Publică Gimnaziul "Cezar Radu"	21	57%	4.76
Hîncești	LOGĂNEȘTI	Instituția Publică Gimnaziul Logănești	16	25%	4.13
Hîncești	MEREȘENI	Instituția Publică Gimnaziul Mereșeni	8	50%	4.38
Hîncești	MINGIR	Instituția Publică Gimnaziul Mingir	50	38%	4.02
Hîncești	MIREȘTI	Instituția Publică Gimnaziul Mirești	12	25%	3.42
Hîncești	NEGREA	Instituția Publică Gimnaziul "Serghei Anisei"	21	33%	3.86
Hîncești	NEMȚENI	Instituția Publică Gimnaziul "Constantin Tănase"	13	54%	4.85
Hîncești	ONEȘTI	Instituția Publică Gimnaziul Onești	25	20%	3.44
Hîncești	PAȘCANI	Instituția Publică Gimnaziul Pașcani	11	91%	5.73
Hîncești	POGĂNEȘTI	Instituția Publică Gimnaziul Pogănești	13	62%	4.31
Hîncești	SĂRATA-GALBENĂ	Instituția Publică Liceul Teoretic "Universum"	62	47%	4.56
Hîncești	SECĂRENI	Instituția Publică Complexul educațional gimnaziu-grădiniță "Vasile Movileanu"	7	71%	5.14
Hîncești	STOLNICENI	Instituția Publică Gimnaziul "Mitropolit al Ardealului, Crișanei și Maramureșului Antonie Plămădeală"	10	30%	3.80
Hîncești	VOINESCU	Instituția Publică Gimnaziul Voinescu	18	17%	3.28
Ialoveni	BARDAR	Instituția Publică Liceul Teoretic "Aurel David"	62	74%	6.06
Ialoveni	CĂRBUNA	Instituția Publică Gimnaziul Cărbuna	12	92%	5.25
Ialoveni	CIGÎRLENI	Instituția Publică Gimnaziul Cigîrleni	15	40%	4.00
Ialoveni	COSTEȘTI	Instituția Publică Liceul Teoretic "Olimp"	74	69%	5.22

Ialoveni	COSTEȘTI	Instituția Publică Liceul Teoretic Costești	42	57%	4.79
Ialoveni	DĂNCENI	Instituția Publică Gimnaziul "Alexandrina Rusu"	12	42%	4.17
Ialoveni	GANGURA	Instituția Publică Gimnaziul Gangura	17	35%	3.88
Ialoveni	HANSCA	Instituția Publică Gimnaziul Hansca	16	75%	5.19
Ialoveni	HOREȘTI	Instituția Publică Liceul Teoretic Horești	38	84%	6.18
Ialoveni	HORODCA	Instituția Publică Gimnaziul Horodca	14	71%	5.93
Ialoveni	IALOVENI	Instituția Publică Gimnaziul "Grigore Vieru"	25	36%	4.08
Ialoveni	IALOVENI	Instituția Publică Liceul Teoretic "Andrei Vartic"	73	68%	5.48
Ialoveni	IALOVENI	Instituția Publică Liceul Teoretic "Petre Ștefănuță"	120	85%	6.41
Ialoveni	MALCOCI	Instituția Publică Gimnaziul Malcoci	13	62%	4.92
Ialoveni	MILEȘTII MICI	Instituția Publică Liceul Teoretic "Mihail Bârcă"	21	81%	6.43
Ialoveni	MOLEȘTI	Instituția Publică Liceul Teoretic Molești	27	48%	4.63
Ialoveni	NIMORENI	Instituția Publică Gimnaziul "Mitropolit Gurie Grosu"	17	29%	3.71
Ialoveni	PUHOI	Instituția Publică Liceul Teoretic "Gheorghe Palade"	61	39%	4.05
Ialoveni	RĂZENI	Instituția Publică Liceul Teoretic "Ion Pelivan"	75	69%	5.37
Ialoveni	RUSEȘTII NOI	Instituția Publică Liceul Teoretic Ruseștii Noi	58	50%	4.72
Ialoveni	SOCITENI	Instituția Publică Gimnaziul Sociteni	13	85%	5.92
Ialoveni	SURUCENI	Instituția Publică Liceul Teoretic "Ion Suruceanu"	24	50%	4.25
Ialoveni	ȚIPALA	Instituția Publică Liceul Teoretic Țîpala	41	66%	5.00
Ialoveni	ULMU	Instituția Publică Gimnaziul "Mihai Eminescu"	31	35%	3.87
Ialoveni	VĂRATIC	Instituția Publică Gimnaziul Văratice	10	90%	5.90
Ialoveni	VĂSIENI	Instituția Publică Gimnaziul Văsieni	14	36%	4.21
Ialoveni	VĂSIENI	Instituția Publică Liceul Teoretic "Dimitrie Cantemir"	22	41%	4.36
Ialoveni	ZÎMBRENI	Instituția Publică Liceul Teoretic Zîmbreni	21	81%	6.33
Leova	BOROGANI	Instituția Publică Gimnaziul "Grigore Vieru"	19	63%	4.74
Leova	BOROGANI	Instituția Publică Gimnaziul "Vasile Badiu"	34	97%	6.29
Leova	CAZANGIC	Instituția Publică Gimnaziul "Mihai Viteazul"	17	35%	3.88
Leova	CEADÎR	Instituția Publică Gimnaziul Ceadîr	31	65%	5.13
Leova	COVURLUI	Instituția Publică Gimnaziul Covurlui	8	50%	4.38
Leova	CUPCUI	Instituția Publică Gimnaziul Cupcui	10	40%	3.90
Leova	FILIPENI	Instituția Publică Gimnaziul Filipeni	32	47%	4.41
Leova	HĂNĂSENII NOI	Instituția Publică Gimnaziul Hănășenii Noi	10	70%	5.00
Leova	IARGARA	Instituția Publică Liceul Teoretic "Lucian Blaga"	38	58%	5.32
Leova	LEOVA	Instituția Publică Liceul Teoretic "Constantin Spătaru"	37	57%	5.32
Leova	LEOVA	Instituția Publică Liceul Teoretic "Mihai Eminescu"	59	47%	4.53
Leova	SĂRATA NOUĂ	Instituția Publică Gimnaziul Sărata Nouă	7	86%	5.43
Leova	SĂRĂTENI	Instituția Publică Gimnaziul Sărăteni	17	12%	2.29

Leova	SĂRĂȚICA NOUĂ	Instituția Publică Gimnaziul Sărățica Nouă	19	47%	4.11
Leova	SÎRMA	Instituția Publică Gimnaziul Sırma	10	10%	2.20
Leova	TIGHECI	Instituția Publică Gimnaziul Tigheci	21	38%	4.00
Leova	TOCHILE-RĂDUCANI	Instituția Publică Gimnaziul Tochile-Răducani	11	18%	2.82
Leova	TOMAI	Instituția Publică Gimnaziul "Mihai Viteazul"	26	38%	3.73
Nisporeni	BĂLĂNEȘTI	Instituția Publică Gimnaziul "Elvira Brașoveanu"	12	17%	2.50
Nisporeni	BĂLĂUREȘTI	Instituția Publică Gimnaziul Bălăurești	19	32%	3.68
Nisporeni	BĂRBOIENI	Instituția Publică Gimnaziul Bărboieni	10	40%	4.10
Nisporeni	BOLDUREȘTI	Instituția Publică Gimnaziul "Valeriu Bulicanu"	20	45%	4.25
Nisporeni	BOLȚUN	Instituția Publică Gimnaziul Bolțun	10	70%	5.00
Nisporeni	BRĂTULENI	Instituția Publică Gimnaziul Brătuleni	15	27%	3.47
Nisporeni	BURSUC	Instituția Publică Gimnaziul Bursuc	3	67%	4.00
Nisporeni	CĂLIMĂNEȘTI	Instituția Publică Gimnaziul Călimănești	8	50%	4.13
Nisporeni	CIOREȘTI	Instituția Publică Gimnaziul "Valeriu Dumbravă"	31	29%	3.55
Nisporeni	CIUTEȘTI	Instituția Publică Gimnaziul "Tudor Țărnă"	8	13%	2.75
Nisporeni	GROZEȘTI	Instituția Publică Liceul Teoretic "Prometeu"	20	35%	3.95
Nisporeni	ISĂICANI	Instituția Publică Gimnaziul Isăicani	9	78%	5.00
Nisporeni	IURCENI	Instituția Publică Gimnaziul "Grigore Vieru"	13	46%	4.85
Nisporeni	MARINICI	Instituția Publică Gimnaziul Marinici	16	31%	3.56
Nisporeni	MILEȘTI	Instituția Publică Gimnaziul Milești	13	69%	5.23
Nisporeni	NISPORENI	Instituția Publică Gimnaziul "Mihai Eminescu"	26	38%	4.12
Nisporeni	NISPORENI	Instituția Publică Gimnaziul "Ștefan cel Mare"	35	69%	5.03
Nisporeni	NISPORENI	Instituția Publică Liceul Teoretic "Mircea Eliade"	53	75%	5.53
Nisporeni	SELIȘTE	Instituția Publică Gimnaziul Seliște	21	19%	3.19
Nisporeni	ȘENDRENI	Instituția Publică Gimnaziul Șendreni	12	58%	5.00
Nisporeni	ȘIȘCANI	Instituția Publică Gimnaziul Șișcani	22	36%	3.59
Nisporeni	SOLTĂNEȘTI	Instituția Publică Gimnaziul "Ion Creangă"	7	57%	5.43
Nisporeni	VALEA-TRESTIENI	Instituția Publică Gimnaziul-Grădiniță Valea Trestieni	10	30%	3.70
Nisporeni	VĂRZĂREȘTI	Instituția Publică Gimnaziul "Alexandru cel Bun"	36	47%	4.47
Nisporeni	VÎNĂTORI	Instituția Publică Gimnaziul Vinători	7	14%	3.29
Nisporeni	ZBEROAI	Instituția Publică Gimnaziul Zberoaia	11	64%	4.73
Ocnița	BEREZOVCA	INSTITUȚIA PUBLICĂ GIMNAZIUL BEREZOVCA	11	45%	4.64
Ocnița	BÎRNOVA	INSTITUȚIA PUBLICĂ GIMNAZIUL BÎRNOVA	14	50%	4.93
Ocnița	CALARAȘOVCA	INSTITUȚIA PUBLICĂ GIMNAZIUL-GRĂDINIȚĂ CALARAȘOVCA	10	70%	4.80
Ocnița	CLOCUȘNA	INSTITUȚIA PUBLICĂ GIMNAZIUL "EMIL LOTEANU"	14	36%	4.50
Ocnița	DÎNGENI	INSTITUȚIA PUBLICĂ GIMNAZIUL "VITALIE TONU"	7	14%	2.57
Ocnița	GÎRBOVA	INSTITUȚIA PUBLICĂ GIMNAZIUL GÎRBOVA	12	50%	4.42

Ocnița	GRINĂUȚI-MOLDOVA	INSTITUȚIA PUBLICĂ GIMNAZIUL GRINĂUȚI-MOLDOVA	9	33%	3.78
Ocnița	HĂDĂRĂUȚI	INSTITUȚIA PUBLICĂ GIMNAZIUL-GRĂDINIȚĂ "PETRU ȘARGU"	14	43%	4.50
Ocnița	LIPNIC	INSTITUȚIA PUBLICĂ GIMNAZIUL "ȘTEFAN CEL MARE"	13	8%	1.92
Ocnița	MEREȘEUCA	INSTITUȚIA PUBLICĂ GIMNAZIUL MEREȘEUCA	7	29%	3.14
Ocnița	OCNIȚA	INSTITUȚIA PUBLICĂ LICEUL TEORETIC "CONSTANTIN STAMATI"	22	32%	3.27
Ocnița	OCNIȚA	INSTITUȚIA PUBLICĂ LICEUL TEORETIC "GHEORGHE BIRUITORUL"	53	51%	4.45
Ocnița	OCNIȚA	INSTITUȚIA PUBLICĂ LICEUL TEORETIC "MIHAIL SADOVEANU"	55	53%	4.76
Ocnița	OTACI	INSTITUȚIA PUBLICĂ LICEUL TEORETIC "MIHAI EMINESCU"	24	54%	4.21
Ocnița	RUJNIȚA	INSTITUȚIA PUBLICĂ GIMNAZIUL RUJNIȚA	25	8%	2.72
Ocnița	SAUCA	INSTITUȚIA PUBLICĂ GIMNAZIUL "PETRU ZADNIPRU"	22	55%	4.55
Ocnița	UNGURI	INSTITUȚIA PUBLICĂ GIMNAZIUL "OLGA COBÎLEANSCAIA"	12	83%	5.33
Ocnița	VĂLCINEȚ	INSTITUȚIA PUBLICĂ GIMNAZIUL VĂLCINEȚ	20	35%	3.60
Orhei	BEREZLOGI	INSTITUȚIA PUBLICĂ GIMNAZIUL "TAMARA CIOBANU"	16	38%	3.81
Orhei	BIEȘTI	INSTITUȚIA PUBLICĂ GIMNAZIUL BIEȘTI	30	50%	4.70
Orhei	BRĂNEȘTI	GIMNAZIUL "MIHAI MORARU"	13	8%	2.15
Orhei	BRĂVICENI	INSTITUȚIA PUBLICĂ GIMNAZIUL BRĂVICENI	18	61%	4.56
Orhei	BULĂIEȘTI	COMPLEXUL EDUCAȚIONAL GIMNAZIUL - GRĂDINIȚĂ BULĂIEȘTI	11	64%	5.00
Orhei	CAMENCEA	INSTITUȚIA PUBLICĂ GIMNAZIUL CAMENCEA	14	36%	4.50
Orhei	CHIPERCENI	INSTITUȚIA PUBLICĂ GIMNAZIUL CHIPERCENI	16	31%	3.69
Orhei	CIOCÎLTENI	INSTITUȚIA PUBLICĂ GIMNAZIUL "DIMITRIE CANTEMIR"	22	36%	4.32
Orhei	CIȘMEA	INSTITUȚIA PUBLICĂ GIMNAZIUL CIȘMEA	13	38%	3.54
Orhei	CLIȘOVA	GIMNAZIUL CLIȘOVA	10	50%	4.10
Orhei	CUCURUZENI	INSTITUȚIA PUBLICĂ GIMNAZIUL CUCURUZENI	14	57%	4.71
Orhei	FURCENI	GIMNAZIUL FURCENI	13	23%	3.00
Orhei	GHETLOVA	INSTITUȚIA PUBLICĂ GIMNAZIUL GHETLOVA	22	36%	4.09
Orhei	ISACOVA	GIMNAZIUL ISACOVA	7	0%	3.14
Orhei	IVANCEA	GIMNAZIUL IVANCEA	5	20%	3.40
Orhei	JORA DE JOS	INSTITUȚIA PUBLICĂ GIMNAZIUL JORA DE JOS	18	33%	3.50
Orhei	JORA DE SUS	GIMNAZIUL JORA DE SUS	9	56%	4.78
Orhei	LUCĂȘEUCA	INSTITUȚIA PUBLICĂ GIMNAZIUL LUCĂȘEUCA	16	31%	3.88
Orhei	MĂLĂIEȘTI	GIMNAZIUL MĂLĂIEȘTI	11	55%	4.36

Orhei	MÎRZEȘTI	COMPLEXUL EDUCAȚIONAL GIMNAZIUL - GRĂDINIȚĂ "IGOR JECHIU"	18	56%	4.61
Orhei	MITOC	INSTITUȚIA PUBLICĂ GIMNAZIUL MITOC	17	47%	4.65
Orhei	MOROZENI	GIMNAZIUL MOROZENI	17	47%	4.88
Orhei	NECULĂIEUCA	COMPLEXUL EDUCAȚIONAL GIMNAZIUL - GRĂDINIȚĂ NECULĂIEUCA	14	57%	4.36
Orhei	ORHEI	INSTITUȚIA PUBLICĂ GIMNAZIUL "DOINA ȘI ION ALDEA - TEODOROVICI"	31	52%	4.52
Orhei	ORHEI	INSTITUȚIA PUBLICĂ GIMNAZIUL "GRIGORE VIERU" ORHEI	21	14%	2.86
Orhei	ORHEI	INSTITUȚIA PUBLICĂ LICEUL TEORETIC "ALECU RUSSO"	100	70%	5.29
Orhei	ORHEI	INSTITUȚIA PUBLICĂ LICEUL TEORETIC "ION LUCA CARAGIALE"	103	78%	5.53
Orhei	ORHEI	INSTITUȚIA PUBLICĂ LICEUL TEORETIC "MIHAIL LOMONOSOV"	29	76%	5.69
Orhei	ORHEI	INSTITUȚIA PUBLICĂ LICEUL TEORETIC "ONISIFOR GHIBU"	94	69%	5.29
Orhei	PELIVAN	INSTITUȚIA PUBLICĂ GIMNAZIUL PELIVAN	13	54%	5.08
Orhei	PERESECINA	INSTITUȚIA PUBLICĂ LICEUL TEORETIC "ALEXANDRU DONICI"	74	66%	5.38
Orhei	PIATRA	INSTITUȚIA PUBLICĂ GIMNAZIUL PIATRA	22	18%	2.91
Orhei	POHREBENI	GIMNAZIUL POHREBENI	15	33%	3.93
Orhei	PUȚINTEI	INSTITUȚIA PUBLICĂ GIMNAZIUL PUȚINTEI	17	12%	2.82
Orhei	SĂMĂNANCA	GIMNAZIUL "FEODOR OSTAPCIUC"	9	67%	5.33
Orhei	SELIȘTE	GIMNAZIUL SELIȘTE	17	59%	4.71
Orhei	STEP-SOCI	GIMNAZIUL STEP-SOCI	16	31%	4.00
Orhei	SUSLENI	INSTITUȚIA PUBLICĂ GIMNAZIUL "VASILE LUPU"	35	54%	4.89
Orhei	TABĂRA	GIMNAZIUL TABĂRA	9	56%	4.44
Orhei	TELEȘEU	GIMNAZIUL "ION CREANGĂ"	19	11%	3.47
Orhei	TREBUJENI	INSTITUȚIA PUBLICĂ GIMNAZIUL TREBUJENI	12	50%	4.17
Orhei	VATICI	GIMNAZIUL VATICI	13	31%	3.46
Orhei	VÎȘCĂUȚI	GIMNAZIUL VÎȘCĂUȚI	12	33%	3.42
Orhei	VOROTEȚ	GIMNAZIUL VOROTEȚ	11	55%	4.55
Orhei	ZAHORENI	INSTITUȚIA PUBLICĂ GIMNAZIUL ZAHORENI	20	25%	2.80
Orhei	ZORILE	GIMNAZIUL ZORILE	11	27%	3.18
Râbnîța	RÎBNIȚA	Liceul Teoretic "Evrica"	16	63%	4.69
Rezina	BUȘĂUCA	Instituție Publică Gimnaziul - Grădiniță Bușăuca	17	29%	3.82
Rezina	CINIȘEUȚI	Instituția Publică Gimnaziul Cinișeuți	24	21%	3.21
Rezina	CUIZĂUCA	Instituție Publică Liceul Teoretic "Ion Creangă"	24	8%	2.13
Rezina	ECHIMĂUȚI	Instituția Publică Gimnaziul Echimăuți	15	40%	3.33
Rezina	HORODIȘTE	Instituția Publică Gimnaziul Horodiște	9	44%	3.78
Rezina	IGNĂȚEI	Instituția Publică Liceul Teoretic "Ioan Sârbu" Ignăței	25	36%	4.00
Rezina	MATEUȚI	Instituția Publică Gimnaziul Mateuți	25	60%	4.60



Rezina	PĂPĂUȚI	Instituția Publică Gimnaziul Păpăuți	14	36%	3.36
Rezina	PECIȘTE	Instituția Publică Gimnaziul Peciște	21	24%	3.19
Rezina	PERENI	Instituția Publică Complexul Educațional Gimnaziul - Grădiniță Pereni	9	22%	3.33
Rezina	PRIPICENI-RĂZEȘI	Instituția Publică Gimnaziul Pripiceni-Răzeși	15	40%	4.07
Rezina	REZINA	Instituția Publică Liceul Teoretic "Alexandru cel Bun"	98	60%	4.94
Rezina	REZINA	Instituția Publică Liceul Teoretic "Olimp"	48	38%	3.92
Rezina	SAHARNA NOUĂ	Instituția Publică Complexul Educațional Gimnaziul Grădiniță Saharna Nouă	6	67%	4.33
Rezina	SÎRCOVA	Instituție Publică Gimnaziul Sîrcova	14	7%	2.79
Rezina	SOLONCENI	Instituția Publică Gimnaziul - Grădiniță Solonceni	10	50%	4.20
Rezina	ȚAREUCA	Instituția Publică Gimnaziul Țareuca	15	27%	3.53
Rîșcani	ALUNIȘ	Instituția Publică Gimnaziul Aluniș	16	31%	3.75
Rîșcani	BOROSENII NOI	Instituția Publică Gimnaziul Borosenii Noi	5	40%	3.60
Rîșcani	BRANIȘTE	Instituția Publică Gimnaziul Braniște	15	20%	3.07
Rîșcani	CORLĂTENI	Instituția Publică Gimnaziul "Victor Dumbrăveanu"	39	44%	4.28
Rîșcani	COSTEȘTI	Instituția Publică Liceul Teoretic "Silvian Lucaci"	19	32%	4.05
Rîșcani	CUCUIEȚII VECHI	Instituția Publică Gimnaziul Cucuietii Vechi	17	6%	2.59
Rîșcani	GĂLĂȘENI	Instituția Publică Gimnaziul Gălășeni	7	43%	3.86
Rîșcani	GRINĂUȚI	Instituția Publică Gimnaziul Grinăuți	11	27%	3.18
Rîșcani	HILIUȚI	Instituția Publică Gimnaziul Hiliuți	16	50%	4.13
Rîșcani	MALINOVSCOE	Instituția Publică Gimnaziul Malinovscoe	15	20%	3.00
Rîșcani	MIHĂILENI	Instituția Publică Gimnaziul Mihăileni	16	44%	4.19
Rîșcani	MIHĂILENI	Instituția Publică Liceul Teoretic "Eugen Coșeriu"	12	17%	3.33
Rîșcani	NIHORENI	Instituția Publică Liceul Teoretic "Constantin Popovici"	21	24%	3.57
Rîșcani	PÎRJOTA	Instituția Publică Gimnaziul "Valeriu Ghereg"	12	33%	3.42
Rîșcani	POCIUMBENI	Instituția Publică Gimnaziul Pociumbeni	14	14%	2.71
Rîșcani	RĂCĂRIA	Instituția Publică Gimnaziul Răcăria	12	42%	4.08
Rîșcani	RECEA	Instituția Publică Liceul Teoretic Recea	32	28%	3.34
Rîșcani	RÎȘCANI	Instituția Publică Gimnaziul "Gheorghe Rîșcanu"	50	30%	3.76
Rîșcani	RÎȘCANI	Instituția Publică Liceul Teoretic "Dimitrie Cantemir"	42	38%	4.00
Rîșcani	RÎȘCANI	Instituția Publică Liceul Teoretic "Liviu Damian"	26	42%	4.19
Rîșcani	ȘAPTEBANI	Instituția Publică Gimnaziul "Vasile Bogdan"	11	9%	2.09
Rîșcani	SINGURENI	Instituția Publică Gimnaziul Singureni	18	67%	5.22
Rîșcani	VĂRATIC	Instituția Publică Liceul Teoretic Văratic	26	31%	3.31
Rîșcani	ZĂICANI	Instituția Publică Liceul Teoretic "Leonid Gherman"	17	41%	4.06
Sîngerei	ALEXĂNDRENI	INSTITUȚIA PUBLICĂ GIMNAZIUL "VITALIE CEBAN"	23	43%	4.13
Sîngerei	BĂLĂȘEȘTI	INSTITUȚIA PUBLICĂ GIMNAZIUL BĂLĂȘEȘTI	21	95%	6.19

Sîngerei	BILICENII NOI	GIMNAZIUL BILICENII NOI	7	100%	6.29
Sîngerei	BILICENII VECHI	INSTITUȚIA PUBLICĂ GIMNAZIUL "VALENTIN MERENIUC"	35	46%	4.69
Sîngerei	BIRUIȚA	INSTITUȚIA PUBLICĂ GIMNAZIUL "LUCEAFĂRUL"	38	61%	4.29
Sîngerei	BURSUCENI	GIMNAZIUL "LEONIDA LARI"	5	0%	2.80
Sîngerei	CHIȘCĂRENI	INSTITUȚIA PUBLICĂ LICEUL TEORETIC "NICOLAE CASSO"	29	62%	5.17
Sîngerei	CIUCUIENI	GIMNAZIUL CIUCUIENI	8	75%	5.63
Sîngerei	COPĂCENI	INSTITUȚIA PUBLICĂ GIMNAZIUL "ADRIAN PĂUNESCU"	18	61%	4.67
Sîngerei	COTIUJENII MICI	INSTITUȚIA PUBLICĂ GIMNAZIUL "DUMITRU MATCOVSCHI"	13	8%	2.85
Sîngerei	CUBOLTA	INSTITUȚIA PUBLICĂ GIMNAZIUL "PAN HALIPPA"	24	50%	4.33
Sîngerei	DOBROGEA VECHE	INSTITUȚIA PUBLICĂ GIMNAZIUL DOBROGEA VECHE	12	33%	3.58
Sîngerei	DRĂGĂNEȘTI	GIMNAZIUL "V. ALECSANDRI"	14	93%	5.79
Sîngerei	DUMBRĂVIȚA	INSTITUȚIA PUBLICĂ GIMNAZIUL "VALERIU MATEI"	17	59%	4.71
Sîngerei	FLĂMÎNZENI	INSTITUȚIA PUBLICĂ GIMNAZIUL "IURIE BOGHIU"	24	88%	5.71
Sîngerei	GRIGORĂUCA	INSTITUȚIA PUBLICĂ GIMNAZIUL GRIGORĂUCA	5	100%	5.60
Sîngerei	HECIUL NOU	INSTITUȚIA PUBLICĂ GIMNAZIUL "GRIGORE VIERU"	21	81%	5.57
Sîngerei	HECIUL VECHI	INSTITUȚIA PUBLICĂ GIMNAZIUL "NICOLAE DABIJA"	20	95%	6.25
Sîngerei	IEZĂRENII VECHI	INSTITUȚIA PUBLICĂ GIMNAZIUL "SERGIU RĂDĂUȚAN"	13	54%	5.00
Sîngerei	MĂRINEȘTI	INSTITUȚIA PUBLICĂ GIMNAZIUL MĂRINEȘTI	22	59%	5.36
Sîngerei	MÎNDREȘTII NOI	GIMNAZIUL "ION VATAMANU"	6	17%	2.67
Sîngerei	PEPENI	INSTITUȚIA PUBLICĂ LICEUL TEORETIC "ALEXANDRU AGAPIE"	54	48%	4.31
Sîngerei	PREPELIȚA	INSTITUȚIA PUBLICĂ GIMNAZIUL "ION IGNATIUC"	24	63%	4.96
Sîngerei	RĂDOAIA	INSTITUȚIA PUBLICĂ LICEUL TEORETIC "ION CREANGĂ"	67	51%	4.13
Sîngerei	SÎNGEREI	INSTITUȚIA PUBLICĂ GIMNAZIUL "ANTON CRIHAN"	25	68%	5.24
Sîngerei	SÎNGEREI	INSTITUȚIA PUBLICĂ GIMNAZIUL "DIMITRIE CANTEMIR"	24	67%	4.92
Sîngerei	SÎNGEREI	INSTITUȚIA PUBLICĂ LICEUL TEORETIC "OLIMP"	74	58%	4.49
Sîngerei	SÎNGEREII NOI	INSTITUȚIA PUBLICĂ GIMNAZIUL "ALECU RUSSO"	34	35%	4.06
Sîngerei	SLOBOZIA-CHIȘCĂRENI	INSTITUȚIA PUBLICĂ GIMNAZIUL SLOBOZIA CHIȘCĂRENI	9	56%	4.33
Sîngerei	SLOVEANCA	GIMNAZIUL "CATINCA ȘI ILIE GALBEN"	6	100%	6.50
Sîngerei	ȚAMBULA	INSTITUȚIA PUBLICĂ GIMNAZIUL ȚAMBULA	7	100%	6.29

Șingerei	ȚIȚLETEȘTI	GIMNAZIUL ȚIȚLETEȘTI	10	100%	7.40
Șoldănești	ALCEDAR	Instituția Publică Gimnaziul Alcedar	16	56%	4.31
Șoldănești	CHIPEȘCA	Instituția Publică Gimnaziul Chipeșca	16	44%	4.00
Șoldănești	CLIMĂUȚII DE JOS	Instituția Publică Gimnaziul Climăuții de Jos	14	50%	4.57
Șoldănești	COBÎLEA	Instituția Publică Gimnaziul "Simion Simion Cibotaru"	17	6%	2.94
Șoldănești	COTIUJENII MARI	Instituția Publică Liceul teoretic Cotiujenii Mari	43	42%	4.21
Șoldănești	CUȘMIRCA	Instituția Publică Gimnaziul Cușmirca	18	39%	3.67
Șoldănești	DOBRUȘA	Instituția Publică Gimnaziul "Alexandru Grosu"	12	17%	3.42
Șoldănești	GĂUZENI	Instituția Publică Gimnaziul Găuzeni	15	27%	3.73
Șoldănești	GLINJENI	Instituția Publică Complexul Educațional Gimnaziul-Grădiniță "Mihai Volontir"	7	29%	3.71
Șoldănești	OLIȘCANI	Instituția Publică Gimnaziul Olișcani	11	36%	3.91
Șoldănești	POHOARNA	Instituția Publică Gimnaziul Pohoarna	8	50%	4.50
Șoldănești	POIANA	Instituția Publică Complex-Educațional Gimnaziul-Grădiniță Poiana	8	75%	5.13
Șoldănești	RĂȘPOPENI	Instituția Publică Liceul teoretic Rășpopeni	27	48%	4.04
Șoldănești	SALCIA	Instituția Publică Complexul Educațional Gimnaziul-grădiniță Salcia	11	36%	3.91
Șoldănești	SĂMĂȘCANI	Instituția Publică Gimnaziul Sămășcani	12	42%	4.17
Șoldănești	ȘOLDĂNEȘTI	Instituția Publică Liceul teoretic "Alexei Mateevici"	50	46%	4.26
Șoldănești	ȘOLDĂNEȘTI	Instituția Publică Liceul teoretic "Ștefan cel Mare"	47	45%	4.00
Șoldănești	VADUL-RAȘCOV	Instituția Publică Gimnaziul "Dumitru Matcovschi"	17	53%	4.53
Soroca	BĂDICENI	Instituția Publică Gimnaziul Bădiceni	25	40%	4.32
Soroca	BULBOCI	Instituția Publică Gimnaziul Bulboci	14	43%	4.14
Soroca	CĂINARIII VECHI	Instituția Publică Gimnaziul "Andrei Porcescu"	13	69%	5.85
Soroca	CERLINA	Instituția Publică Gimnaziul Cerlina	13	23%	3.54
Soroca	COSĂUȚI	Instituția Publică Gimnaziul Cosăuți	12	50%	4.83
Soroca	CREMENCUIUG	Instituția Publică Gimnaziul Cremenciug	10	10%	2.10
Soroca	DĂRCĂUȚI	Instituția Publică Gimnaziul Dărcăuți	9	67%	5.67
Soroca	HOLOȘNIȚA	Instituția Publică Gimnaziul Holoșnița	10	40%	3.40
Soroca	NIMEREUCA	Instituția Publică Gimnaziul Nimereuca	15	73%	5.33
Soroca	PÎRLIȚA	Instituția Publică Gimnaziul "Anatol Pînzaru"	10	70%	4.40
Soroca	RACOVĂȚ	Instituția Publică Gimnaziul Racovăț	20	15%	3.25
Soroca	RUBLENIȚA	Instituția Publică Gimnaziul Rublenița	25	44%	4.44
Soroca	RUDI	Instituția Publică Gimnaziul Rudi	10	0%	2.20
Soroca	SCHINENI	Instituția Publică Gimnaziul Schineni	15	100%	6.20
Soroca	ȘEPTELICI	Instituția Publică Gimnaziul "Valeriu Burduja"	10	20%	3.20
Soroca	SLOBOZIA-CREMENE	Instituția Publică Gimnaziul Slobozia-Cremene	14	36%	3.29
Soroca	ȘOLCANI	Instituția Publică Gimnaziul Șolcani	14	36%	3.29

Soroca	SOROCA	Instituția Publică Gimnaziul "Dumitru Matcovschi"	13	46%	4.38
Soroca	SOROCA	Instituția Publică Liceul Teoretic "Alexandr Pușkin"	29	41%	4.14
Soroca	SOROCA	Instituția Publică Liceul Teoretic "Constantin Stere"	118	69%	5.42
Soroca	SOROCA	Instituția Publică Liceul Teoretic "Ion Creangă"	78	47%	4.21
Soroca	SOROCA	Instituția Publică Liceul Teoretic "Petru Rareș"	88	51%	4.50
Soroca	STOICANI	Instituția Publică Gimnaziul Stoicani	14	64%	5.14
Soroca	TĂTĂRĂUCA VECHE	Instituția Publică Gimnaziul "Eva Gudumac"	13	54%	4.54
Soroca	VĂDENI	Instituția Publică Gimnaziul "Dinastia Romanciuc"	9	44%	4.56
Soroca	VĂRĂNCĂU	Instituția Publică Gimnaziul Vărăncău	14	43%	4.07
Soroca	VASILCĂU	Instituția Publică Gimnaziul "Grigore Vieru"	17	82%	7.00
Soroca	VISOCA	Instituția Publică Liceul Teoretic Visoca	22	32%	3.18
Soroca	VOLOAVE	Instituția Publică Gimnaziul Voloave	8	25%	3.00
Soroca	VOLOVIȚA	Instituția Publică Gimnaziul "Alexandru Lupașcu"	14	43%	4.14
Soroca	ZASTÎNCA	Instituția Publică Gimnaziul "Nicolae Cornea"	7	29%	3.57
Ștefan Vodă	ANTONEȘTI	INSTITUȚIA PUBLICĂ GIMNAZIUL "MIHAI EMINESCU"	24	33%	3.63
Ștefan Vodă	CĂPLANI	INSTITUȚIA PUBLICĂ GIMNAZIUL DIN S. CĂPLANI	17	71%	4.71
Ștefan Vodă	CARAHASANI	INSTITUȚIA PUBLICĂ GIMNAZIUL "MIHAI VITEAZUL"	27	15%	2.52
Ștefan Vodă	CIOBURCIU	INSTITUȚIA PUBLICĂ GIMNAZIUL "MIHAI ȘÎRGIH"	25	52%	4.20
Ștefan Vodă	COPCEAC	INSTITUȚIA PUBLICĂ GIMNAZIUL "ACADEMICIANUL MITROFAN CIOBANU"	17	53%	4.82
Ștefan Vodă	CROCMAZ	INSTITUȚIA PUBLICĂ GIMNAZIUL "ECATERINA MALCOCI"	21	52%	4.19
Ștefan Vodă	ERMOCLIA	INSTITUȚIA PUBLICĂ GIMNAZIUL "ION CREANGĂ"	38	61%	4.92
Ștefan Vodă	FEȘTELIȚA	INSTITUȚIA PUBLICĂ GIMNAZIUL "VASILE MOGA"	20	20%	3.80
Ștefan Vodă	OLĂNEȘTI	INSTITUȚIA PUBLICĂ LICEUL TEORETIC "BOGDAN PETRICEICU HAȘDEU"	38	34%	3.55
Ștefan Vodă	PALANCA	GIMNAZIUL DIN S. PALANCA	9	33%	4.22
Ștefan Vodă	POPEASCA	INSTITUȚIA PUBLICĂ GIMNAZIUL DIN S. POPEASCA	23	57%	4.96
Ștefan Vodă	PURCARI	INSTITUȚIA PUBLICĂ GIMNAZIUL "GRIGORE VIERU" DIN COM. PURCARI	23	48%	4.57
Ștefan Vodă	RĂSCĂIEȚI	INSTITUȚIA PUBLICĂ GIMNAZIUL DIN COM. RĂSCĂIEȚI	24	46%	4.21
Ștefan Vodă	SLOBOZIA	INSTITUȚIA PUBLICĂ GIMNAZIUL "ALEXANDRU CEL BUN"	38	45%	3.89
Ștefan Vodă	ȘTEFAN VODĂ	INSTITUȚIA PUBLICĂ GIMNAZIUL RUS "DM. CANTEMIR"	13	69%	5.08

Ștefan Vodă	ȘTEFAN VODĂ	INSTITUȚIA PUBLICĂ LICEUL TEORETIC "ȘTEFAN VODĂ"	86	73%	5.47
Ștefan Vodă	ȘTEFĂNEȘTI	GIMNAZIUL DIN S. ȘTEFĂNEȘTI	9	89%	5.33
Ștefan Vodă	TALMAZA	INSTITUȚIA PUBLICĂ GIMNAZIUL "Anatolie Sîrghi"	23	35%	4.09
Ștefan Vodă	TALMAZA	INSTITUȚIA PUBLICĂ GIMNAZIUL "ȘTEFAN CIOBANU"	31	32%	3.97
Ștefan Vodă	TUDORA	Gimnaziul "Ștefan Culea" din satul Tudora	24	33%	3.46
Ștefan Vodă	VOLINTIRI	INSTITUȚIA PUBLICĂ GIMNAZIUL "MARIA BIEȘU"	21	38%	4.52
Strășeni	BUCOVĂȚ	Instituția Publică Gimnaziul Bucovăț	13	23%	3.23
Strășeni	CĂPRIANA	Instituția Publică Gimnaziul Căpriană	20	60%	4.80
Strășeni	CODREANCA	Instituția Publică Gimnaziul Codreanca	26	35%	3.54
Strășeni	COJUȘNA	Instituția Publică Liceul Teoretic "Alecu Russo"	64	52%	4.78
Strășeni	DOLNA	Instituția Publică Gimnaziul Dolna	12	100%	5.50
Strășeni	GĂLEȘTI	Instituția Publică Gimnaziul "Anastasia Dicescu"	16	56%	4.81
Strășeni	LOZOVA	Instituția Publică Liceul Teoretic "Mitropolit Nestor Vornicescu"	51	45%	4.29
Strășeni	MICĂUȚI	Instituția Publică Gimnaziul "Valentin Slobozenco"	32	91%	6.53
Strășeni	MICLEUȘENI	Instituția Publică Gimnaziul "Ion Creangă"	12	33%	3.08
Strășeni	PĂNĂȘEȘTI	Instituția Publică Gimnaziul Pânășești	12	25%	3.25
Strășeni	RĂDENI	Instituția Publică Gimnaziul Rădeni	42	36%	3.90
Strășeni	RECEA	Instituția Publică Gimnaziul Recea	24	29%	3.63
Strășeni	ROMĂNEȘTI	Instituția Publică Gimnaziul Românești	14	43%	4.50
Strășeni	ROȘCANI	Instituția Publică Gimnaziul "Dimitrie Cantemir"	4	0%	2.25
Strășeni	SCORENI	Instituția Publică Liceul Teoretic "Universul"	20	95%	5.55
Strășeni	SIREȚI	Instituția Publică Liceul Teoretic "Grigore Vieru"	73	59%	4.92
Strășeni	STRĂȘENI	Instituția Publică Gimnaziul "Mihai Viteazul"	70	61%	5.01
Strășeni	STRĂȘENI	Instituția Publică Liceul Teoretic "Ion Vatamanu"	69	75%	5.88
Strășeni	STRĂȘENI	Instituția Publică Liceul Teoretic "Mihai Eminescu"	80	56%	4.71
Strășeni	STRĂȘENI	Instituția Publică Liceul Teoretic "Nicolai Nekrasov"	10	30%	3.20
Strășeni	TĂTĂREȘTI	Instituția Publică Gimnaziul Tătărești	13	54%	4.92
Strășeni	ȚIGĂNEȘTI	Instituția Publică Gimnaziul Țigănești	23	70%	5.13
Strășeni	VOINOVA	Instituția Publică Gimnaziul Voinova	20	40%	3.50
Strășeni	VORNICENI	Instituția Publică Liceul Teoretic "Ion Inuleț"	36	67%	5.17
Strășeni	ZUBREȘTI	Instituția Publică Liceul Teoretic Zubrești	29	24%	3.97
Taraclia	ALBOTA DE SUS	INSTITUȚIA PUBLICĂ GIMNAZIUL "SFINȚII CHIRIL ȘI METODIU"	26	46%	4.31
Taraclia	ALUATU	INSTITUȚIA PUBLICĂ GIMNAZIUL-GRĂDINIȚĂ "DIMITRIE CANTEMIR"	7	86%	5.14

Taraclia	CIUMAI	INSTITUȚIA PUBLICĂ LICEUL TEORETIC CIUMAI	21	81%	5.81
Taraclia	CORTEN	INSTITUȚIA PUBLICĂ LICEUL TEORETIC "SFÎNTUL PAISII HILENDARSCHI"	17	71%	5.88
Taraclia	NOVOSIOLOVCA	INSTITUȚIA PUBLICĂ GIMNAZIUL NOVOSIOLOVCA	13	77%	5.54
Taraclia	TARACLIA	INSTITUȚIA PUBLICĂ GIMNAZIUL "GENERAL IVAN INZOV"	43	58%	4.63
Taraclia	TARACLIA	INSTITUȚIA PUBLICĂ GIMNAZIUL TARACLIA	18	61%	4.39
Taraclia	TARACLIA	INSTITUȚIA PUBLICĂ LICEUL TEORETIC "IVAN VAZOV"	65	57%	4.78
Taraclia	TARACLIA	INSTITUȚIA PUBLICĂ LICEUL TEORETIC "OLIMPII PANOV"	34	50%	4.59
Taraclia	TVARDIȚA	INSTITUȚIA PUBLICĂ LICEUL TEORETIC TVARDIȚA	40	43%	4.13
Taraclia	VALEA PERJEI	INSTITUȚIA PUBLICĂ LICEUL TEORETIC "HRISTO BOTEV"	30	90%	6.23
Telenești	BĂNEȘTI	INSTITUȚIA PUBLICĂ GIMNAZIUL BĂNEȘTI	27	74%	5.67
Telenești	BĂNEȘTII NOI	INSTITUȚIA PUBLICĂ GIMNAZIUL BĂNEȘTII NOI	13	69%	5.38
Telenești	BRÎNZENII VECHI	INSTITUȚIA PUBLICĂ GIMNAZIUL BRÎNZENII VECHI	25	36%	3.68
Telenești	BUDĂI	INSTITUȚIA PUBLICĂ GIMNAZIUL BUDĂI	16	56%	4.81
Telenești	CĂZĂNEȘTI	INSTITUȚIA PUBLICĂ GIMNAZIUL "ADRIAN PĂUNESCU"	11	36%	4.18
Telenești	CHIȘTELNIȚA	INSTITUȚIA PUBLICĂ GIMNAZIUL "TUDOR BRĂDESCU"	36	56%	4.58
Telenești	CHIȚCANII VECHI	INSTITUȚIA PUBLICĂ GIMNAZIUL "VALERIU CORDINEANU"	24	33%	3.25
Telenești	CIULUCANI	INSTITUȚIA PUBLICĂ GIMNAZIUL "EFIM JOSANU"	10	40%	4.10
Telenești	COROPCENI	INSTITUȚIA PUBLICĂ GIMNAZIUL COROPCENI	12	67%	4.75
Telenești	CRĂSNĂȘENI	INSTITUȚIA PUBLICĂ GIMNAZIUL CRĂSNĂȘENI	12	58%	4.83
Telenești	GHILICENI	INSTITUȚIA PUBLICĂ GIMNAZIUL GHILICENI	22	55%	4.95
Telenești	HIRIȘENI	INSTITUȚIA PUBLICĂ GIMNAZIUL "ION BÎNZARI"	17	29%	4.00
Telenești	INEȘTI	INSTITUȚIA PUBLICĂ GIMNAZIUL INEȘTI	16	50%	4.06
Telenești	LEUȘENI	INSTITUȚIA PUBLICĂ GIMNAZIUL "ELEONORA ROMANESCU"	16	31%	3.50
Telenești	MÎNDREȘTI	INSTITUȚIA PUBLICĂ GIMNAZIUL "DIMITRIE CANTEMIR"	26	38%	4.00
Telenești	NEGURENI	INSTITUȚIA PUBLICĂ GIMNAZIUL NEGURENI	29	45%	4.17
Telenești	NUCĂRENI	INSTITUȚIA PUBLICĂ GIMNAZIUL NUCĂRENI	10	20%	3.50
Telenești	PISTRUIENI	INSTITUȚIA PUBLICĂ GIMNAZIUL "ANTON MORARU"	14	14%	2.64
Telenești	RATUȘ	INSTITUȚIA PUBLICĂ GIMNAZIUL RATUȘ	13	46%	4.15
Telenești	SĂRĂTENII VECHI	INSTITUȚIA PUBLICĂ GIMNAZIUL "VASILE ANESTIADE"	26	81%	5.54

Telenești	SCORȚENI	INSTITUȚIA PUBLICĂ GIMNAZIUL "NICOLAE HOLBAN"	19	26%	3.05
Telenești	SUHULUCENI	INSTITUȚIA PUBLICĂ GIMNAZIUL SUHULUCENI	11	45%	4.18
Telenești	TELENEȘTI	INSTITUȚIA PUBLICĂ GIMNAZIUL "MIHAI EMINESCU"	67	66%	5.39
Telenești	ȚÎNȚĂRENI	INSTITUȚIA PUBLICĂ GIMNAZIUL ȚÎNȚĂRENI	11	45%	3.73
Telenești	TÎRȘIȚEI	INSTITUȚIA PUBLICĂ GIMNAZIUL TÎRȘIȚEI	7	57%	4.43
Telenești	VADUL-LECA	INSTITUȚIA PUBLICĂ GIMNAZIUL "PAVEL BECHET"	11	64%	5.45
Telenești	VĂSIENI	INSTITUȚIA PUBLICĂ GIMNAZIUL VĂSIENI	11	45%	4.27
Telenești	VEREJENI	INSTITUȚIA PUBLICĂ GIMNAZIUL "NICOLAE POPA"	34	41%	4.29
Telenești	ZGĂRDEȘTI	GIMNAZIUL "EMANOIL CATELTY"	6	67%	5.67
Tiraspol	TIRASPOL	Liceul Teoretic "Lucian Blaga"	13	77%	5.62
Ungheni	ALEXEEVCA	INSTITUȚIA PUBLICĂ GIMNAZIUL ALEXEEVCA	9	33%	3.78
Ungheni	BOGHENII NOI	INSTITUȚIA PUBLICĂ GIMNAZIUL "ANATOL POPOVICI"	14	57%	5.21
Ungheni	BUCIUMENI	INSTITUȚIA PUBLICĂ COMPLEXUL EDUCAȚIONAL GIMNAZIUL-GRĂDINIȚĂ "VLADIMIR CIMPOIEȘ"	14	50%	4.29
Ungheni	BUMBĂȚA	INSTITUȚIA PUBLICĂ GIMNAZIUL BUMBĂȚA	18	61%	5.00
Ungheni	BUȘILA	INSTITUȚIA PUBLICĂ GIMNAZIUL "SAVCIUC MIHAIL"	17	94%	6.41
Ungheni	CETIRENI	INSTITUȚIA PUBLICĂ GIMNAZIUL CETIRENI	20	25%	2.80
Ungheni	CHIRILENI	INSTITUȚIA PUBLICĂ GIMNAZIUL "ALEXANDRU GROAPĂ"	15	67%	5.07
Ungheni	CIOROPCANI	INSTITUȚIA PUBLICĂ GIMNAZIUL CIOROPCANI	12	33%	3.75
Ungheni	CONDRĂTEȘTI	INSTITUȚIA PUBLICĂ GIMNAZIUL "PAVEL BURUIANĂ"	13	46%	4.08
Ungheni	CORNEȘTI	INSTITUȚIA PUBLICĂ GIMNAZIUL "DIMITRIE CANTEMIR"	29	76%	5.86
Ungheni	CORNEȘTI	INSTITUȚIA PUBLICĂ GIMNAZIUL CORNEȘTI	11	55%	4.45
Ungheni	CORNOVA	INSTITUȚIA PUBLICĂ GIMNAZIUL "PAUL MIHAIL"	8	88%	6.00
Ungheni	COSTULENI	INSTITUȚIA PUBLICĂ GIMNAZIUL COSTULENI	16	31%	3.94
Ungheni	FLORIȚOAIA NOUĂ	INSTITUȚIA PUBLICĂ GIMNAZIUL FLORIȚOAIA NOUĂ	14	71%	5.57
Ungheni	FRĂSINEȘTI	INSTITUȚIA PUBLICĂ GIMNAZIUL FRĂSINEȘTI	10	50%	4.40
Ungheni	GHERMAN	INSTITUȚIA PUBLICĂ GIMNAZIUL GHERMAN	14	36%	3.57
Ungheni	HÎRCEȘTI	INSTITUȚIA PUBLICĂ COMPLEXUL EDUCAȚIONAL GIMNAZIUL-GRĂDINIȚĂ	14	50%	4.64
Ungheni	MĂCĂREȘTI	INSTITUȚIA PUBLICĂ LICEUL TEORETIC "ELADA"	30	60%	4.77
Ungheni	MĂGURELE	INSTITUȚIA PUBLICĂ COMPLEXUL EDUCAȚIONAL GIMNAZIUL-GRĂDINIȚĂ "VASILE BADIU"	6	33%	4.17

Ungheni	MĂNOILEȘTI	INSTITUȚIA PUBLICĂ GIMNAZIUL MĂNOILEȘTI	30	27%	3.73
Ungheni	MORENII NOI	INSTITUȚIA PUBLICĂ GIMNAZIUL MORENII NOI	9	67%	5.56
Ungheni	PETREȘTI	INSTITUȚIA PUBLICĂ GIMNAZIUL "GAUDEAMUS"	44	45%	4.48
Ungheni	PÎRLIȚA	INSTITUȚIA PUBLICĂ GIMNAZIUL "ION VATAMANU"	22	64%	4.82
Ungheni	PÎRLIȚA	INSTITUȚIA PUBLICĂ LICEUL TEORETIC "ALEXEI MATEEVICI"	40	55%	4.65
Ungheni	RĂDENII VECHI	INSTITUȚIA PUBLICĂ GIMNAZIUL RĂDENII VECHI	10	90%	6.70
Ungheni	SCULENI	INSTITUȚIA PUBLICĂ LICEUL TEORETIC SCULENI	48	52%	4.56
Ungheni	SEMENI	INSTITUȚIA PUBLICĂ GIMNAZIUL SEMENI	20	65%	5.05
Ungheni	SINEȘTI	INSTITUȚIA PUBLICĂ COMPLEXUL EDUCAȚIONAL GIMNAZIUL-GRĂDINIȚĂ	9	67%	5.00
Ungheni	STOLNICENI	INSTITUȚIA PUBLICĂ COMPLEXUL EDUCAȚIONAL GIMNAZIUL-GRĂDINIȚĂ	7	43%	4.43
Ungheni	TEȘCURENI	INSTITUȚIA PUBLICĂ GIMNAZIUL TEȘCURENI	8	100%	5.00
Ungheni	ȚÎGHIRA	INSTITUȚIA PUBLICĂ COMPLEXUL EDUCAȚIONAL GIMNAZIUL-GRĂDINIȚĂ "GRIGORE VIERU"	11	27%	3.45
Ungheni	TODIREȘTI	INSTITUȚIA PUBLICĂ GIMNAZIUL TODIREȘTI	47	74%	5.28
Ungheni	UNGHENI	INSTITUȚIA PUBLICĂ LICEUL TEORETIC "ALEXANDR PUȘKIN"	72	36%	3.69
Ungheni	UNGHENI	INSTITUȚIA PUBLICĂ LICEUL TEORETIC "GHEORGHE ASACHI"	89	79%	5.80
Ungheni	UNGHENI	INSTITUȚIA PUBLICĂ LICEUL TEORETIC "ION CREANGĂ"	44	64%	5.45
Ungheni	UNGHENI	INSTITUȚIA PUBLICĂ LICEUL TEORETIC "MIHAI EMINESCU"	104	48%	4.68
Ungheni	UNGHENI	INSTITUȚIA PUBLICĂ LICEUL TEORETIC "VASILE ALECSANDRI"	70	97%	7.14
Ungheni	UNȚEȘTI	INSTITUȚIA PUBLICĂ GIMNAZIUL "VASILE VASILACHE"	10	30%	4.30
Ungheni	VALEA MARE	INSTITUȚIA PUBLICĂ GIMNAZIUL "ANDREI CHIVRIGA"	19	37%	4.32
Ungheni	ZAGARANCEA	INSTITUȚIA PUBLICĂ GIMNAZIUL ZAGARANCEA	14	29%	3.29
UTAG	AVDARMA	Instituția Publică Liceul Teoretic "Dmitrii Celenghir" din satul Avdarma	27	26%	4.00
UTAG	BAURCI	Instituția Publică Gimnaziul din satul Baurci	47	47%	4.66
UTAG	BEȘALMA	Instituția Publică Gimnaziul "Mina Chiosea" din satul Beșalma	27	74%	5.56
UTAG	BEȘGHIOZ	Instituția Publică Gimnaziul din satul Beșghioz	15	33%	4.13
UTAG	BUGEAC	Instituția Publică Gimnaziul din satul Bugeac	4	100%	6.50
UTAG	CAZACLIA	Instituția Publică Gimnaziul din satul Cazaclia	31	52%	4.65



UTAG	CAZACLIA	Instituția Publică Liceul Teoretic din satul Cazaclia	34	76%	5.26
UTAG	CEADÎR-LUNGA	FILIALA CEADÎR-LUNGA A INSTITUȚIEI PRIVATE DE ÎNVĂȚĂMÎNT LICEUL TEORETIC "ORIZONT"	20	75%	5.85
UTAG	CEADÎR-LUNGA	Instituția Publică Gimnaziul "Piotr Cazmalî" din mun. Ceadîr-Lunga	38	53%	4.24
UTAG	CEADÎR-LUNGA	Instituția Publică Gimnaziul-Grădiniță "Gheorghe Sîrtmaci " din mun. Ceadîr-Lunga	8	38%	4.13
UTAG	CEADÎR-LUNGA	Instituția Publică Liceul Teoretic "Mihail Ceachir" din mun. Ceadîr-Lunga	34	32%	3.76
UTAG	CEADÎR-LUNGA	Instituția Publică Liceul Teoretic "Mihail Guboglo" din mun. Ceadîr-Lunga	81	44%	4.58
UTAG	CEADÎR-LUNGA	Instituția Publică Liceul Teoretic "Valentin Moșcov" din mun. Ceadîr-Lunga	68	44%	4.07
UTAG	CHIOSELIA RUSĂ	Instituția Publică Liceul Teoretic "Grigore Vieru" din satul Chioselia Rusă	35	29%	3.60
UTAG	CHIRIET-LUNGA	Instituția Publică Gimnaziul "Dionisie Tanasoglu" din satul Chiriet-Lunga	16	88%	5.88
UTAG	CHIRSOVA	Instituția Publică Gimnaziul "Mihail Tanasoglo" din satul Chirsova	16	63%	4.94
UTAG	CHIRSOVA	Instituția Publică Liceul Teoretic "Mihail Tuzlov" din satul Chirsova	36	64%	5.06
UTAG	CIOC-MAIDAN	Instituția Publică Liceul Teoretic "Fiodor Ianioglo" din satul Cioc-Maidan	14	50%	4.43
UTAG	CIȘMICHIOI	Instituția Publică Liceul Teoretic din satul Cișmichioi	26	73%	4.88
UTAG	COMRAT	Instituția Publică Gimnaziul "Stepan Curoglo" din mun. Comrat	27	59%	4.26
UTAG	COMRAT	Instituția Publică Gimnaziul-Grădiniță "Suleyman Demirel" din mun. Comrat	23	61%	4.83
UTAG	COMRAT	Instituția Publică Liceul - Internat Sportiv Regional din mun. Comrat	21	43%	3.71
UTAG	COMRAT	Instituția Publică Liceul Teoretic "Dmitrii Mavrodi" din mun. Comrat	39	59%	4.69
UTAG	COMRAT	Instituția Publică Liceul Teoretic "Dmitrii Caracioban" din mun. Comrat	55	64%	4.84
UTAG	COMRAT	Instituția Publică Liceul Teoretic "Gavril Gaidarji" din mun. Comrat	54	78%	6.00
UTAG	COMRAT	Instituția Publică Liceul Teoretic "Mihai Eminescu" din mun. Comrat	30	70%	5.30
UTAG	COMRAT	Instituția Publică Liceul Teoretic "Nicolai Tretiacov" din mun. Comrat	69	43%	4.26
UTAG	CONGAZ	Instituția Publică Gimnaziul "Nicolai Cebanov" din satul Congaz	22	91%	5.50
UTAG	CONGAZ	Instituția Publică Gimnaziul "Varvara Topal" din satul Congaz	35	46%	4.63
UTAG	CONGAZ	Instituția Publică Liceul Teoretic "Todur Zanet" din satul Congaz	41	59%	4.83

UTAG	CONGAZ	Instituția Publică Liceul Teoretic Moldo-Turc "Suleyman Demirel" din satul Congaz	27	89%	6.22
UTAG	CONGAZCICUL DE SUS	Instituția Publică Gimnaziul din satul Congazcicul de Sus	14	50%	4.86
UTAG	COPCEAC	Instituția Publică Liceul Teoretic "Boris Ianacoglo" din satul Copceac	23	83%	6.17
UTAG	COPCEAC	Instituția Publică Liceul Teoretic "Semion Baranovski" din satul Copceac	54	61%	5.11
UTAG	COTOVSCOE	Instituția Publică Gimnaziul "Ilia Sîncu" din satul Cotovscoe	10	60%	5.30
UTAG	DEZGHINGEA	Instituția Publică Gimnaziul din satul Dezghingea	38	39%	4.08
UTAG	ETULIA	Instituția Publică Liceul Teoretic "Saveliy Economov" din satul Etulia	22	91%	6.09
UTAG	FERAPONTIEVCA	Instituția Publică Gimnaziul-Grădiniță "Marco Vovcioc" din satul Ferapontievca	3	67%	4.67
UTAG	GAIDAR	Instituția Publică Gimnaziul "Fiodor Angheli" din satul Gaidar	16	25%	3.06
UTAG	JOLTAI	Instituția Publică Gimnaziul din satul Joltai	19	21%	3.42
UTAG	SVETLÎI	Instituția Publică Gimnaziul din satul Svetlîi	24	88%	5.46
UTAG	TOMAI	Instituția Publică Gimnaziul din satul Tomai	38	34%	3.95
UTAG	VULCĂNEȘTI	Instituția Publică Gimnaziul "Serghei Rudenco" din or. Vulcănești	32	50%	4.47
UTAG	VULCĂNEȘTI	Instituția Publică Liceul Teoretic "Axentii Doljnenko" din or. Vulcănești	83	41%	3.96
UTAG	VULCĂNEȘTI	Instituția Publică Liceul Teoretic "Lucafărul" din or. Vulcănești	38	55%	4.66