

**MINISTERUL EDUCAȚIEI
AL REPUBLICII MOLDOVA**

**AGENȚIA DE ASIGURARE
A CALITĂȚII**

Raionul

Localitatea

Instituția de învățămînt

Numele, prenumele elevului

TESTUL Nr. 1

LIMBA ȘI LITERATURA ROMÂNĂ ALOLINGVI

CICLUL GIMNAZIAL

februarie 2015

Timp alocat: 120 de minute

Rechizite și materiale permise: *pix cu cerneală albastră.*

Instrucțiuni pentru candidat:

- Citește cu atenție fiecare item și efectuează operațiile solicitate.
 - Lucrează independent.
-

Îți dorim mult succes!

Scor total acumulat _____

Citește cu atenție textul și realizează sarcinile propuse.

Fratele

De Crăciun Pavel a primit în dar de la fratele său un automobil. Seara, când Pavel s-a întors de la serviciu, a observat un băiețel care îi examina mașina.

- E mașina dumneavoastră, domnule? a întrebat băiețelul pe nume Dan.

- Da. Mi-a făcut-o cadou de sărbători fratele meu, a răspuns Pavel.

- Vreți să spuneți că v-a dat-o fratele și nu v-a costat nimic?! Și eu aș dori... Pavel a înțeles ce a vrut să spună Dan - își dorea și el un așa frate.

- Mi-aș dori **să pot fi și eu un frate ca acesta**, a continuat băiatul.

Mirat, Pavel l-a întrebat:

- Vrei să te plimb cu mașina mea?

- O, da! Mi-ar plăcea.

Băiatul, cu ochii strălucind de bucurie, l-a întrebat:

- Domnule, puteți să mă duceți cu mașina până în fața casei?








Pavel a zîmbit. Credea că știe ce vrea băiatul - să le arate vecinilor că a venit acasă într-o mașină mare. Dar Pavel iarăși a greșit.

În scurt timp, Dan s-a întors cu fratele său care era într-un cărucior pentru invalizi.

- Uite, frățioare, ce mașină frumoasă! Într-o zi o să-ți dăruiesc și eu o mașină exact ca aceasta, ca să poți vedea singur locurile despre care ți-am povestit.

Pavel a ieșit din mașină, l-a luat pe fratele lui Dan în brațe și l-a așezat pe locul din spate. Dan s-a așezat alături și toți trei au pornit într-o uimitoare călătorie prin oraș.

Nr.	Itemi	Punctaj
1.	Transcrie, din text, enunțurile în care se vorbește despre: a) cadoul de Crăciun _____ _____ b) problema de sănătate a băiatului _____ _____ c) dorința lui Dan _____ _____	L 0 1 2 3
2.	Scrive pentru cuvintele date câte: un sinonim: un antonim: bucurie _____ a se duce _____	L 0 1 2 3 4
3.	Alcătuiește trei enunțuri în care cuvântul a examina să aibă sensuri diferite. a examina (a cerceta un bolnav) _____ _____ a examina (a verifica cunoștințele) _____	L 0 1 2

4.	<p>Formulează, în baza textului, trei întrebări, pe care tu vrei să i le adresezi băiețelului.</p> <p>Ce _____?</p> <p>De ce _____?</p> <p>Crezi că _____?</p>	L 0 1 2 3
5.	<p>Caracterizează-l pe Dan în patru enunțuri.</p> <p>_____</p> <p>_____</p> <p>_____</p> <p>_____</p>	L 0 1 2 3 4
6.	<p>Formulează două concluzii în baza textului citit.</p> <p>_____</p> <p>_____</p> <p>_____</p>	L 0 1 2
7.	<p>Completează posterul, scriind cîte un sfat sub fiecare desen.</p> <div style="border: 1px solid black; padding: 10px; background-color: #e0e0e0;"> <div style="display: flex; justify-content: space-between; align-items: center;">  <p>Spune DA pentru SĂNĂTATEA TA!</p> </div> <div style="display: flex; justify-content: space-around; margin-top: 10px;"> <div style="text-align: center;">  </div> <div style="text-align: center;">  </div> <div style="text-align: center;">  </div> </div> <div style="display: flex; justify-content: space-between; margin-top: 10px;"> <div style="width: 30%; height: 30px;"></div> <div style="width: 30%; height: 30px;"></div> <div style="width: 30%; height: 30px;"></div> </div> <div style="display: flex; justify-content: space-around; margin-top: 10px;"> <div style="text-align: center;">  </div> <div style="text-align: center;">  </div> <div style="text-align: center;">  </div> </div> <div style="display: flex; justify-content: space-between; margin-top: 10px;"> <div style="width: 30%; height: 30px;"></div> <div style="width: 30%; height: 30px;"></div> <div style="width: 30%; height: 30px;"></div> </div> <div style="display: flex; justify-content: space-between; margin-top: 10px;"> <div style="width: 30%; height: 30px;"></div> <div style="width: 30%; height: 30px;"></div> <div style="width: 30%; height: 30px;"></div> </div> </div>	L 0 1 2 3 4 5 6

8.	<p>Completează spațiile libere cu formele potrivite ale substantivului <i>familie</i>.</p> <p>_____ îl ajută pe om să treacă de la egoism la bunătate.</p> <p>În _____ trebuie să domine iubirea și înțelegerea.</p> <p>Fericirea _____ depinde de fiecare membru al ei.</p>	L 0 1 2 3
9.	<p>Construiește un dialog, din șase replici complete, în baza situației: <i>Irina a participat la concursul de poezie cu genericul „Grigore Vieru - poetul neamului”</i>. Ea discută cu părinții despre eveniment.</p> <p>N.B. Nu folosi replici de tipul: <i>Bună ziua! La revedere!</i></p> <p>_____</p> <p>_____</p> <p>_____</p> <p>_____</p> <p>_____</p> <p>_____</p> <p>_____</p> <p>_____</p>	L 0 1 2 3 4 5 6
10.	<p>Redactează, colegului Victor, o invitație la ziua de naștere, în numele Irinei.</p> <div data-bbox="224 1150 1360 1486" style="border: 1px solid black; padding: 10px; margin: 10px 0;"> <p>_____</p> <p>_____</p> <p>_____</p> <p>_____</p> <p>_____</p> </div>	L 0 1 2 3 4 L 0 1
11.	<p>Scrie, în opt enunțuri, un text coerent la tema: <i>Personalități celebre ale neamului nostru</i>.</p> <p>Respectă condițiile:</p> <ul style="list-style-type: none"> · numește domeniul de activitate; · argumentează-ți alegerea; · formulează concluzii. <p>_____</p> <p>_____</p> <p>_____</p> <p>_____</p>	L 0 1 2 3 L 0 1 L

		0
		1
		2
		3
		4
		5
		6
		7
		8

Corectitudine 0/1/2/3/4/5/6/7/8/9/10